

DESTINO DE LOS RECURSOS FEDERALES QUE RECIBEN UNIVERSIDADES E INSTITUCIONES DE EDUCACIÓN MEDIA SUPERIOR Y SUPERIOR

En términos del artículo 52, fracción I del Decreto de Presupuesto de Egresos de la Federación para el Ejercicio Fiscal 2011

Programas y cumplimiento de metas

La información presentada es acumulada al periodo que se reporta

Enero- Junio 2011

Fracción I

Universidad / Institución	Programas	LOS PROGRAMAS A LOS QUE SE DESTINEN LOS RECURSOS FEDERALES (Millones de pesos)			Metas alcanzadas al periodo primer trimestre enero-marzo 2011	LOS PROGRAMAS A LOS QUE SE DESTINEN LOS RECURSOS FEDERALES (Millones de pesos)			Metas alcanzadas al periodo segundo trimestre abril-junio 2011	LOS PROGRAMAS A LOS QUE SE DESTINEN LOS RECURSOS FEDERALES (Millones de pesos)			Metas alcanzadas al periodo al tercer trimestre enero-septiembre 2011	LOS PROGRAMAS A LOS QUE SE DESTINEN LOS RECURSOS FEDERALES (Millones de pesos)			Metas alcanzadas al periodo al cuarto trimestre enero-diciembre 2011	
		Enero	Enero-febrero	Enero-marzo		Enero-Abril	Enero-Mayo	Enero-Junio		Enero- julio	Enero-Agosto	Enero-Septi.		Enero-Octuv.	Enero-Nov.	Enero-Dici.		
Universidad del Mar	SUBSIDIO ORDINARIO	8.66	8.66	8.66	Se incrementaron 274 becas a los alumnos y 46 Cursos de capacitación Turistica	8.66	20.93	25.26	Se incrementaron 17 proyectos de investigación promoviendo la asesoría técnica a las comunidades	25.26	25.26	25.26		25.26	25.26	25.26		
	R/M	8.66	0.00	0.00		0.00	12.27	4.33		0.00	0.00	0.00		0.00	0.00	0.00	25.26	
	✓ ✓ ✓	ELEVAR LA CALIDAD EDUPE	0.00	0.00	0.00		0.00	0.00	0.00		0.00	0.00	0.00		0.00	0.00	0.00	0.00
	R/M	0.00	0.00	0.00		0.00	0.00	0.00		0.00	0.00	0.00		0.00	0.00	0.00	0.00	
	✓ ✓ ✓	SANEAMIENTO FINANCIERO	0.00	0.00	0.00		0.00	0.00	0.00		0.00	0.00	0.00		0.00	0.00	0.00	0.00
	R/M	0.00	0.00	0.00		0.00	0.00	0.00		0.00	0.00	0.00		0.00	0.00	0.00	0.00	
	✓ ✓ ✓	A PROBLEMAS E DE UPES	0.00	0.00	0.00		0.00	0.00	0.00		0.00	0.00	0.00		0.00	0.00	0.00	0.00
	R/M	0.00	0.00	0.00		0.00	0.00	0.00		0.00	0.00	0.00		0.00	0.00	0.00	0.00	
✓ ✓ ✓	AMPLIAR D OFERTA EDU E S	0.00	0.00	0.00		0.00	0.00	0.00		0.00	0.00	0.00		0.00	0.00	0.00	0.00	
R/M	0.00	0.00	0.00		0.00	0.00	0.00		0.00	0.00	0.00		0.00	0.00	0.00	0.00		
✓ ✓ ✓	PROMEP	0.00	0.00	0.00		0.00	0.37	0.37		0.37	0.37	0.37		0.37	0.37	0.37	0.37	
R/M	0.00	0.00	0.00		0.00	0.37	0.00		0.00	0.00	0.00		0.00	0.00	0.00	0.00		
✓ ✓ ✓	(FOMES PIFI)FIUPEA	0.00	0.00	0.00		0.00	0.00	0.00		0.00	0.00	0.00		0.00	0.00	0.00	0.00	
R/M	0.00	0.00	0.00		0.00	0.00	0.00		0.00	0.00	0.00		0.00	0.00	0.00	0.00		
SUMAS ACUMULADAS		8.66	8.66	8.66		8.66	21.30	25.63		25.63	25.63	25.63		25.63	25.63	25.63		
SUMA DEL MES		8.66	0.00	0.00		0.00	12.64	4.33		0.00	0.00	0.00		0.00	0.00	0.00		
					8.66			25.63				25.63				25.63		

CON ESTE FORMATO SE DA CUMPLIMIENTO AL No OFICIO: 500/2011/044 DE FECHA 28 DE ENERO DEL 2011


 L.C.E. JOSE LUIS RAMOS ESPINOZA
 JEFE RECTOR ADMINISTRATIVO


 L.C.P. SOLEDAD AVILA GONZALEZ
 JEFA DEL DEPTO. REC. FINANCIEROS


 L.A. T. GRISELDA SANTOS PERALTA
 COORDINADORA DE PLANEACION Y SIST. DE INF


 DR. MODESTO SEARA VAZQUEZ
 RECTOR



 L.C.P. HECTOR MANUEL CASTILLO ROSA
 AUDITOR INTERNO

R/M = Recursos Federales (Subsidios Ordinario y Extraordinarios 2011)

RECURSOS FEDERALES QUE RECIBEN UNIVERSIDADES E INSTITUCIONES DE EDUCACIÓN MEDIA SUPERIOR Y SUPERIOR

Costo de la plantilla de personal

En términos del artículo 52, fracción II del Decreto de Presupuesto de Egresos de la Federación para el Ejercicio Fiscal 2011

La información presentada es acumulada al periodo que se reporta


Abril - Junio 2011

Fracción II

Universidad / Institución	Estructura de la Plantilla										Costo total de la plantilla (Pesos)			
	Categoría	Tipo de personal	Costo unitario bruto (pesos)			Número de plazas			Responsabilidad laboral	Ubicación	Abril	Mayo	Junio	Acumulado Abril -Junio
			Abril	Mayo	Junio	Abril	Mayo	Junio						

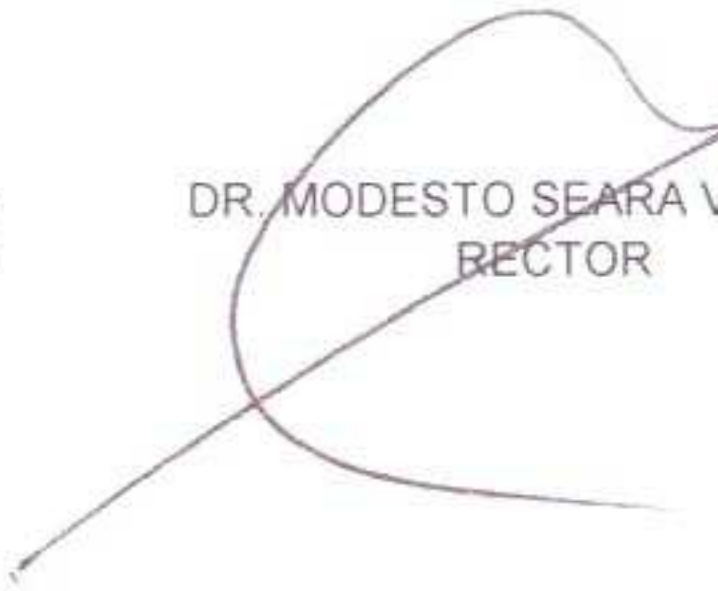
EN EL SEGUNDO TRIMESTRE DEL EJERCICIO 2011 NO SE CALENDARIZARON PAGOS DE SERVICIOS PERSONALES CON RECURSO FEDERAL


0 0 0 0
MDP 0


L.C.E. JOSÉ LUIS RAMOS ESPINOZA
VICE-RECTOR ADMINISTRATIVO


L.C.P. SOLEDAD AVILA GONZALEZ
JEFA DEL DEPTO. REC. FINANCIEROS


L.A.P.T. GRISELDA SANTOS PERALTA
COORDINADORA DE PLANEACION Y SIST. DE INF.


DR. MODESTO SEARA VAZQUEZ
RECTOR


L.C.P. HECTOR MANUEL CASTILLO SOSA
AUDITOR INTERNO



DESTINO DE LOS RECURSOS FEDERALES QUE RECIBEN UNIVERSIDADES E INSTITUCIONES DE EDUCACIÓN MEDIA SUPERIOR Y SUPERIOR
 En términos del artículo 52, fracción III, del Decreto de Presupuesto de Egresos de la Federación para el Ejercicio Fiscal 2011
 Desglose del gasto corriente de operación
 La información presentada es acumulada al período que se reporta
 Enero- Junio 2011

Fracción III


Universidad / Institución	Programa	Gasto Corriente de Operación									Total		
		Materiales y Suministros			Servicios Generales			Otros			Enero- Abril	Enero- Mayo	Enero-Junio
		Enero- Abril	Enero- Mayo	Enero-Junio	Enero- Abril	Enero- Mayo	Enero-Junio	Enero- Abril	Enero- Mayo	Enero-Junio			
Universidad del Mar	SUBSIDIO ORDINARIO	3.45	4.50	5.37	5.20	6.48	8.27	0.00	0.00	0.00	8.65	10.98	13.65
✓ ✓ ✓	ELEVAR LA CALIDAD ED UPE	0.00	0.00	0.00	0.00	0.00	0.00	0.00	0.00	0.00	0.00	0.00	0.00
✓ ✓ ✓	SANEAMIENTO FINANCIERO	0.00	0.00	0.00	0.00	0.00	0.00	0.00	0.00	0.00	0.00	0.00	0.00
✓ ✓ ✓	A PROBLEMAS E DE UPES	0.00	0.00	0.00	0.00	0.00	0.00	0.00	0.00	0.00	0.00	0.00	0.00
✓ ✓ ✓	AMPLIAR D OFERTA EDU E S	0.00	0.00	0.00	0.00	0.00	0.00	0.00	0.00	0.00	0.00	0.00	0.00
✓ ✓ ✓	PROMEPE	0.00	0.00	0.00	0.00	0.00	0.00	0.00	0.00	0.00	0.00	0.00	0.00
✓ ✓ ✓	(FOMES PIFI)FIUPEA	0.00	0.00	0.00	0.00	0.00	0.00	0.00	0.00	0.00	0.00	0.00	0.00
		3.45	4.50	5.37	5.20	6.48	8.27	0.00	0.00	0.00	8.65	10.98	13.65
		13.33			19.95			0.00			33.29		


 L.C.E. JOSE LUIS RAMOS ESPINOZA
 VICE RECTOR ADMINISTRATIVO


 L.C.P. SOLEDAD AVILA GONZALEZ
 JEFA DEL DEPTO. REC. FINANCIEROS


 L.A.Z.T. GRISELDA SANTOS PERALTA
 COORDINADORA DE PLANEACION Y SIST. DE INF.


 DR. MODESTO SEARA VAZQUEZ
 RECTOR


 L.C.P. HECTOR MANUEL CASTILLO SOSA
 AUDITOR INTERNO



UNIVERSIDAD DEL MAR

A N E X O
FRACCION IV

ESTADOS FINANCIEROS



GOBIERNO DEL ESTADO DE OAXACA
UNIVERSIDAD DEL MAR
CONTABILIDAD GUBERNAMENTAL. SUBSISTEMA PARAESTATAL
ESTADO DE SITUACIÓN FINANCIERA AL 30 DE JUNIO DEL 2011

(en Pesos)

Jueves 25 de Agosto de 2011, 07:45:13 p.m.

ACTIVO		PASIVO	
CIRCULANTE		A CORTO PLAZO	
ADMINISTRACION		ADMINISTRACION	
FONDOS FIJOS DE CAJA	54,685.34	ADEUDOS DE AÑOS ANTERIORES	10,082,702.95
BANCOS	9,617,034.23	ACREEDORES DIVERSOS	10,700,231.41
INVERSIONES FINANCIERAS	6,887,735.99	CONTRIBUCIONES POR PAGAR	33,637.53
GASTOS A COMPROBAR	465,615.30		
DEUDORES DIVERSOS	4,581,850.51	SUMA EL PASIVO A CORTO PLAZO	20,816,571.89
		HACIENDA PUBLICA	
INVENTARIOS		PATRIMONIALES	
ALMACENES	3,969,550.26	PATRIMONIALES	
SUMA EL ACTIVO CIRCULANTE	25,576,471.63	CUENTA DE PATRIMONIO	121,675,004.52
		RESULTADO DEL EJERCICIO	0.00
FIJO		MODIFICACIONES PATRIMONIALES	
BIENES MUEBLES		DECREMENTOS AL PATRIMONIO	8,153,465.20
MOBILIARIO Y EQUIPO DE OFICINA	9,027,939.99	INCREMENTOS AL PATRIMONIO	2,178,326.76
DEPREC. ACUM. DE MOB. Y EQUIPO DE OFICINA	4,426,218.72	SUMA LA HACIENDA PÚBLICA	115,699,866.08
EQUIPO Y ACCESORIOS DE COMPUTO	22,767,681.80		
DEPREC. ACUM. DE EQPO. Y ACCES. DE COMPUTO	18,329,234.54		
EQUIPO DE COMUNICACION	820,942.99		
DEPREC. ACUM. DE EQPO. DE COMUNICACION	385,381.72		
MAQUINARIA, HERRAMIENTAS Y APARATOS	5,264,376.30		
DEP. ACUM. DE MAQ. HERRAMIENTAS Y APARATOS	2,817,283.50		
EQUIPO DEPORTIVO	214,199.99		
DEP. ACUM. DE EQUIPO DEPORTIVO	118,701.16		
VEHICULOS TERRESTRES, MARITIMOS Y AEREOS	4,634,503.95		
DEP. ACUM. DE VEH. TERRESTRES, MARIT. Y AEREOS	3,988,863.34		
EQUIPO AUDIOVISUAL	5,352,121.80		
DEP. ACUM. DE EQUIPO AUDIOVISUAL	1,971,922.49		
EQUIPO DE LABORATORIO	35,652,363.03		
DEP. ACUM. DE EQUIPO DE LABORATORIO	20,356,943.39		
MOBILIARIO, EQUIPO E INSTRUMENTAL MEDICO	10,669.70		
DEP. ACUM. DE MOB. EQUIPO E INSTRUMENTAL MEDICO	8,222.81		
MATERIAL BIBLIOGRAFICO	7,673,896.24		
BIENES INMUEBLES			
TERRENOS	1,271,138.00		
EDIFICIOS	70,099,267.27		
SUMA EL ACTIVO FIJO	110,386,329.39		
OTROS ACTIVOS			
ADMINISTRACION			
PAGOS ANTICIPADOS	553,636.95		
SUMA OTROS ACTIVOS	553,636.95		
SUMA EL ACTIVO	136,516,437.97	SUMA EL PASIVO Y LA HACIENDA PÚBLICA	136,516,437.97

DR. MODÉSTO SEARA VAZQUEZ
 RECTOR



L.C.E. JOSÉ LUIS RAMOS ESPINOZA
 VICE-RECTOR ADMINISTRATIVO

L.C.P. SOLEDAD AVILA GONZALEZ
 JEFA DEL DEPARTAMENTO RECURSOS FINANCIEROS



GOBIERNO DEL ESTADO DE OAXACA
UNIVERSIDAD DEL MAR
CONTABILIDAD GUBERNAMENTAL. SUBSISTEMA PARAESTATAL
ESTADO DE SITUACIÓN FINANCIERA AL 30 DE JUNIO DEL 2011

(en Pesos)

Jueves 25 de Agosto de 2011, 07:45:13 p.m.

CUENTAS DE ORDEN


PRESUPUESTO AUTORIZADO	173,832,799.23
PRESUPUESTO DE EGRESOS POR EJE	105,195,067.91
PRESUPUESTO DE EGRESOS MODIFIC	-9,633,554.59
PRESUPUESTO DE EGRESOS PAGADO	78,271,285.91

SUMA CUENTAS DE ORDEN

0.00

DR. MODESTO SEARA VAZQUEZ

RECTOR



L.C.E. JOSE LUIS RAMOS ESPINOZA

VICE-RECTOR ADMINISTRATIVO

L.C.P. SOLEDAD AVILA GONZALEZ

JEFA DEL DEPARTAMENTO RECURSOS FINANCIEROS