



Programa de Fortalecimiento de la Calidad en Instituciones Educativas
Formato de apoyo para analizar el Seguimiento Académico de proyectos PFCE 2016

Universidad del Mar

P/PFCE-2016-20MSU0580Z-01 Fortalecimiento integral de los servicios de apoyo académico y programas institucionales de la UMAR

No. OP	Descripción del Objetivo Particular						
1	Mejorar e impulsar la calidad de los servicios de información para apoyar y fortalecer la competitividad de los PE, así como de las actividades académicas y de investigación						
No. MA	Descripción de la Meta Académica	Valores Cualitativos			Valores Financieros		
		Programado	Alcanzado	%	Programado	Ejercido	%
1	Incrementar en un 5% el acervo bibliográfico para cumplir con los estándares internacionales a largo plazo	70.00	31.00	44.29	102,136.00	68,013.00	66.59
2	Equipar y modernizar los laboratorios de docencia e investigación para elevar la calidad académica	6.00	2.00	33.33	52,820.00	46,909.98	88.81

No. MA	Trimestre 1			Trimestre 2			Trimestre 3		
	Meta Programada	Meta	Monto Ejercido y Aprobado	Meta Programada	Meta	Monto Ejercido y Aprobado	Meta Programada	Meta	Monto Ejercido y Aprobado
1	0.00	0.00	0.00	0.00	0.00	0.00	0.00	31.00	65,169.00
2	0.00	0.00	0.00	2.00	2.00	0.00	0.00	0.00	46,909.98

No. MA	Observación
1	Debido a la disponibilidad del recurso se adquirieron 31 libros en el Trimestre 3 de los 70 programados en el Trimestre 4.

No. OP	Descripción del Objetivo Particular						
2	Mejorar y fortalecer los programas institucionales de tutorías, educación continua y seguimiento de egresados						
No. MA	Descripción de la Meta Académica	Valores Cualitativos			Valores Financieros		
		Programado	Alcanzado	%	Programado	Ejercido	%
1	Fortalecer el programa de tutorías mediante la adquisición de bibliografía e impartición de curso donde se beneficiarán 1639 alumnos	1,639.00	0.00	0.00	17,138.00	13,462.00	78.55
2	Mejorar las habilidades de docencia frente a grupo en las tres DES	1.00	0.00	0.00	6,972.00	6,972.00	100.00
3	Que los egresados se incorporen al mercado laboral, a corto plazo y que los estudios de egresados y de empleadores se usen para que tengan impacto en la mejora de la pertinencia de la educación que imparte la institución	1.00	0.00	0.00	20,788.00	0.00	0.00
4	Orientar a la práctica reflexiva de los procesos de enseñanza	1.00	1.00	100.00	10,859.00	0.00	0.00

No. MA	Trimestre 1			Trimestre 2			Trimestre 3		
	Meta Programada	Meta	Monto Ejercido y Aprobado	Meta Programada	Meta	Monto Ejercido y Aprobado	Meta Programada	Meta	Monto Ejercido y Aprobado
1	0.00	0.00	0.00	0.00	0.00	11,924.00	0.00	0.00	1,538.00
2	0.00	0.00	0.00	0.00	0.00	6,972.00	0.00	0.00	0.00
3	0.00	0.00	0.00	0.00	0.00	0.00	0.00	0.00	0.00
4	0.00	0.00	0.00	1.00	1.00	0.00	0.00	0.00	0.00



No. OP	Descripción del Objetivo Particular						
3	Fortalecer el desarrollo integral del estudiante a través del acceso a las TICS que impulsan la innovación educativa						
No. MA	Descripción de la Meta Académica	Valores Cualitativos			Valores Financieros		
		Programado	Alcanzado	%	Programado	Ejercido	%
1	Mejorar el servicio de las salas de cómputo de las DES de Ciencias Administrativas, Ciencias Biológicas y Agropecuarias y Ciencias del Mar	20.00	17.00	85.00	224,101.00	204,366.67	91.19
2	Mejorar el servicio de las salas de autoacceso de las DES Ciencias Administrativas, Ciencias Biológicas y Agropecuarias, y Ciencias del Mar para fortalecer la enseñanza de los idiomas	2.00	2.00	100.00	23,213.00	17,998.00	77.53

inglés, francés y chino					
-------------------------	--	--	--	--	--

No. MA	Trimestre 1			Trimestre 2			Trimestre 3		
	Meta Programada	Meta	Monto Ejercido y Aprobado	Meta Programada	Meta	Monto Ejercido y Aprobado	Meta Programada	Meta	Monto Ejercido y Aprobado
1	0.00	1.00	162,792.27	14.00	14.00	0.00	2.00	2.00	41,574.40
2	0.00	0.00	0.00	2.00	2.00	17,998.00	0.00	0.00	0.00

No. OP	Descripción del Objetivo Particular						
4	Fortalecer el desarrollo integral del estudiante a través del fomento de las actividades culturales y deportivas						
No. MA	Descripción de la Meta Académica	Valores Cualitativos			Valores Financieros		
		Programado	Alcanzado	%	Programado	Ejercido	%
2	Habilitar espacios para el desarrollo de actividades culturales	7.00	4.00	57.14	11,457.00	5,799.00	50.62

No. MA	Trimestre 1			Trimestre 2			Trimestre 3		
	Meta Programada	Meta	Monto Ejercido y Aprobado	Meta Programada	Meta	Monto Ejercido y Aprobado	Meta Programada	Meta	Monto Ejercido y Aprobado
2	0.00	0.00	0.00	0.00	0.00	0.00	4.00	4.00	5,799.00

 Firma Dr. Modesto Seara Vázquez Rector	 Firma Juan Francisco Meraz Hernando Responsable del Proyecto
---	--

Los montos ejercidos que se reflejan en este reporte se presentan con carácter informativo, en tanto el Departamento de Seguimiento Financiero de la Dirección de Fortalecimiento Institucional, concluye la revisión de la documentación que la universidad capturó durante el tercer trimestre del ejercicio 2016, para comprobar la aplicación de los montos asignados, y en su caso, la institución subsane en tiempo y forma las observaciones que se hayan emitido a los datos y comprobantes de pago asociados.



Programa de Fortalecimiento de la Calidad en Instituciones Educativas
Formato de apoyo para analizar el Seguimiento Académico de proyectos PFCE 2016

Universidad del Mar

P/PFCE-2016-20MSU0580Z-02 *Mejora de los servicios administrativos y de la gestión de las IES*

No. OP	Descripción del Objetivo Particular						
1	Implementar un programa de formación de administradores de la información que permita que el 100% de empleados de las bibliotecas cuenten con habilidades necesarias para el desempeño de su labor.						
No. MA	Descripción de la Meta Académica	Valores Cualitativos			Valores Financieros		
		Programado	Alcanzado	%	Programado	Ejercido	%
1	Fortalecer el área de biblioteca mediante la adquisición de bibliografía y equipo de cómputo para búsqueda de información.	9.00	9.00	100.00	2,688.00	2,163.00	80.47
2	Optimizar los espacios de las 3 bibliotecas para brindar un mejor servicio a los usuarios de la comunidad universitaria	1.00	1.00	100.00	23,914.00	21,957.64	91.82

No. MA	Trimestre 1			Trimestre 2			Trimestre 3		
	Meta Programada	Meta	Monto Ejercido y Aprobado	Meta Programada	Meta	Monto Ejercido y Aprobado	Meta Programada	Meta	Monto Ejercido y Aprobado
1	0.00	0.00	0.00	9.00	9.00	1,712.00	0.00	0.00	451.00
2	0.00	0.00	0.00	1.00	1.00	21,957.64	0.00	0.00	0.00



No. OP	Descripción del Objetivo Particular						
2	Mejorar el servicio del Departamento de Gestión Académica y el Departamento de Servicios Escolares						
No. MA	Descripción de la Meta Académica	Valores Cualitativos			Valores Financieros		
		Programado	Alcanzado	%	Programado	Ejercido	%
1	Mejorar el servicio que presta el Departamento de Gestión Académica a los alumnos y a la planta académica	1.00	0.00	0.00	11,582.00	0.00	0.00
2	Mejorar el control de los procesos y resultados operativos administrativos en el departamento de servicios escolares, mediante la adquisición de 3 equipos de computo.	3.00	0.00	0.00	34,265.00	33,765.76	98.54

No. MA	Trimestre 1			Trimestre 2			Trimestre 3		
	Meta Programada	Meta	Monto Ejercido y Aprobado	Meta Programada	Meta	Monto Ejercido y Aprobado	Meta Programada	Meta	Monto Ejercido y Aprobado
1	0.00	0.00	0.00	1.00	0.00	0.00	0.00	0.00	0.00
2	0.00	0.00	0.00	3.00	0.00	28,359.00	0.00	0.00	5,406.76

No. OP	Descripción del Objetivo Particular						
3	Fortalecer las áreas de gestión administrativa que coadyuvan al buen funcionamiento de las áreas académicas						
No. MA	Descripción de la Meta Académica	Valores Cualitativos			Valores Financieros		
		Programado	Alcanzado	%	Programado	Ejercido	%
1	Fortalecer al Departamento de Red para que brinden un mejor servicio a la comunidad académica	1.00	1.00	100.00	25,701.00	24,711.48	96.15
2	Fortalecer al Departamento de Recursos Humanos para apoyar en los trámites administrativos de la planta académica	1.00	1.00	100.00	6,212.00	5,959.00	95.93

No. MA	Trimestre 1			Trimestre 2			Trimestre 3		
	Meta Programada	Meta	Monto Ejercido y Aprobado	Meta Programada	Meta	Monto Ejercido y Aprobado	Meta Programada	Meta	Monto Ejercido y Aprobado
1	0.00	0.00	0.00	1.00	0.00	0.00	0.00	1.00	24,711.48
2	0.00	0.00	0.00	1.00	0.00	0.00	0.00	1.00	5,959.00

No. MA	Observación
1	La ejecución del recurso y la meta compromiso programada en el Trimestre 2, se CUMPLIÓ en el trimestre junio-agosto 2017 (Trimestre 3).
2	Los equipos se adquirieron en el mes de junio, por lo que la ejecución del recurso y el cumplimiento de la meta compromiso programada en el Trimestre 2 se CUMPLIÓ en el trimestre junio-agosto 2017 (Trimestre 3).

Firma	
	
Dr. Modesto Seara Vázquez Rector	Alberta Pacheco Díaz Responsable del Proyecto

Los montos ejercidos que se reflejan en este reporte se presentan con carácter informativo, en tanto el Departamento de Seguimiento Financiero de la Dirección de Fortalecimiento Institucional, concluye la revisión de la documentación que la universidad capturó durante el tercer trimestre del ejercicio 2016, para comprobar la aplicación de los montos asignados, y en su caso, la institución subsane en tiempo y forma las observaciones que se hayan emitido a los datos y comprobantes de pago asociados.



Programa de Fortalecimiento de la Calidad en Instituciones Educativas
 Formato de apoyo para analizar el Seguimiento Académico de proyectos PFCE 2016





Universidad del Mar

P/PFCE-2016-20MSU0580Z-03 *Gener@ equidad en la UMAR: diagnostico sobre equidad de Género en congruencia con el eje transversal para la perspectiva de género del PND 2013-2018*

No. OP	Descripción del Objetivo Particular						
1	Desarrollar acciones para identificar la situación actual en la comunidad universitaria respecto a la equidad e igualdad de género.						
No. MA	Descripción de la Meta Académica	Valores Cualitativos			Valores Financieros		
		Programado	Alcanzado	%	Programado	Ejercido	%
1	Capacitar al equipo multidisciplinario de trabajo, jefaturas de carrera y personal directivo sobre perspectiva de género. Beneficiando a un grupo de 40 personas.	40.00	40.00	100.00	112,625.00	99,502.70	88.35
2	Conocer la situación real de la institución en sus tres campus mediante un proceso estratégico analítico de diagnóstico, beneficiando a la comunidad universitaria entre estudiantes, académicos y administrativos; con el primer estudio sobre el tema.	1.00	0.00	0.00	129,850.00	90,800.16	69.93

No. MA	Trimestre 1			Trimestre 2			Trimestre 3		
	Meta Programada	Meta	Monto Ejercido y Aprobado	Meta Programada	Meta	Monto Ejercido y Aprobado	Meta Programada	Meta	Monto Ejercido y Aprobado
1	0.00	0.00	0.00	0.00	0.00	2,586.07	40.00	40.00	96,916.63
2	0.00	0.00	0.00	0.00	0.00	90,800.16	0.00	0.00	0.00

Firma	
 Dr. Modesto Seara Vázquez Rector	 Rosa Isabel Ávila Ruiz Responsable del Proyecto

Los montos ejercidos que se reflejan en este reporte se presentan con carácter informativo, en tanto el Departamento de Seguimiento Financiero de la Dirección de Fortalecimiento Institucional, concluye la revisión de la documentación que la universidad capturó durante el tercer trimestre del ejercicio 2016, para comprobar la aplicación de los montos asignados, y en su caso, la institución subsane en tiempo y forma las observaciones que se hayan emitido a los datos y comprobantes de pago asociados.



Programa de Fortalecimiento de la Calidad en Instituciones Educativas
Formato de apoyo para analizar el Seguimiento Académico de proyectos PFCE 2016



Universidad del Mar

P/PFCE-2016-20MSU0580Z-04 Fortalecimiento de la capacidad académica para mejorar la competitividad académica de la DES Ciencias Biológicas y Agropecuarias.

No. OP	Descripción del Objetivo Particular						
1	Capacitación y actualización de los docentes en los procesos de enseñanza aprendizaje						
No. MA	Descripción de la Meta Académica	Valores Cualitativos			Valores Financieros		
		Programado	Alcanzado	%	Programado	Ejercido	%
1	Equipar y modernizar los laboratorios de docencia e investigación para elevar la calidad académica	5.00	5.00	100.00	380,750.00	371,884.47	97.67
2	Mejorar y fortalecer los programas institucionales de tutorías, educación continua y seguimiento de egresados.	1.00	0.00	0.00	5,177.00	0.00	0.00

No. MA	Trimestre 1			Trimestre 2			Trimestre 3		
	Meta Programada	Meta	Monto Ejercido y Aprobado	Meta Programada	Meta	Monto Ejercido y Aprobado	Meta Programada	Meta	Monto Ejercido y Aprobado
1	0.00	0.00	0.00	5.00	5.00	371,884.47	0.00	0.00	0.00
2	0.00	0.00	0.00	0.00	0.00	0.00	0.00	0.00	0.00



No. OP	Descripción del Objetivo Particular						
2	Incremento del número de profesores con perfil deseable y los adscritos al SNI						
No. MA	Descripción de la Meta Académica	Valores Cualitativos			Valores Financieros		
		Programado	Alcanzado	%	Programado	Ejercido	%
1	Atención a la infraestructura básica para el desarrollo del trabajo de 3 cuerpos académicos: Ciencias de la Tierra, Informática y Genética de Recursos Naturales.	3.00	0.00	0.00	71,724.00	65,080.71	90.74
2	Educación continua para la capacitación de personal, mediante	2.00	0.00	0.00	13,417.00	0.00	0.00

la impartición de dos cursos.					
-------------------------------	--	--	--	--	--

No. MA	Trimestre 1			Trimestre 2			Trimestre 3		
	Meta Programada	Meta	Monto Ejercido y Aprobado	Meta Programada	Meta	Monto Ejercido y Aprobado	Meta Programada	Meta	Monto Ejercido y Aprobado
1	0.00	0.00	0.00	0.00	0.00	41,796.05	3.00	0.00	23,284.66
2	0.00	0.00	0.00	0.00	0.00	0.00	0.00	0.00	0.00

No. OP	Descripción del Objetivo Particular						
3	Incrementar las tasas de egreso y titulación						
No. MA	Descripción de la Meta Académica	Valores Cualitativos			Valores Financieros		
		Programado	Alcanzado	%	Programado	Ejercido	%
2	Inserción total de los servicios a la interfaz red pública, vía remota y en sitio (Servicios web OPAC -Online Public Access Catalog, módulos de préstamo remoto, consulta a recursos electrónicos) mediante una computadora. Con la finalidad de incrementar las tasas de egreso de los alumnos.	1.00	1.00	100.00	7,136.00	6,299.00	88.27

No. MA	Trimestre 1			Trimestre 2			Trimestre 3		
	Meta Programada	Meta	Monto Ejercido y Aprobado	Meta Programada	Meta	Monto Ejercido y Aprobado	Meta Programada	Meta	Monto Ejercido y Aprobado
2	0.00	0.00	0.00	0.00	0.00	6,299.00	1.00	1.00	0.00

Firma	
 Dr. Modesto Seara Vázquez Rector	 Omar Antonio Cruz Maladonado Responsable del Proyecto

Los montos ejercidos que se reflejan en este reporte se presentan con carácter informativo, en tanto el Departamento de Seguimiento Financiero de la Dirección de Fortalecimiento Institucional, concluye la revisión de la documentación que la universidad capturó durante el tercer trimestre del ejercicio 2016, para comprobar la aplicación de los montos asignados, y en su caso, la institución subsane en tiempo y forma las observaciones que se hayan emitido a los datos y comprobantes de pago asociados.



Programa de Fortalecimiento de la Calidad en Instituciones Educativas
Formato de apoyo para analizar el Seguimiento Académico de proyectos PFCE 2016

Universidad del Mar

P/PFCE-2016-20MSU0580Z-05 Fortalecer el desarrollo de los programas educativos de la DES Ciencias Administrativas

No. OP	Descripción del Objetivo Particular						
1	Contribuir al desarrollo de los cuerpos académicos y al fortalecimiento de la investigación mediante la movilidad académica, difusión del conocimiento, equipamiento y actualización docente en área disciplinar						
No. MA	Descripción de la Meta Académica	Valores Cualitativos			Valores Financieros		
		Programado	Alcanzado	%	Programado	Ejercido	%
1	Mejorar en un 20 % el desarrollo de las actividades de generación de conocimiento de los institutos de investigación y cuerpos académicos	17.00	17.00	100.00	195,927.00	179,545.84	91.64
2	Promover la participación de 7 profesores-investigadores en actividades de extensión y difusión del conocimiento.	7.00	7.00	100.00	44,726.00	19,714.37	44.08
3	Impulsar la producción científica y la difusión del conocimiento por medio de la publicación de 1 libro arbitrado	1.00	1.00	100.00	99,913.00	77,000.00	77.07
4	Actualizar a 1 profesor-investigador en su área de disciplina.	1.00	1.00	100.00	6,994.00	0.00	0.00

No. MA	Trimestre 1			Trimestre 2			Trimestre 3		
	Meta Programada	Meta	Monto Ejercido y Aprobado	Meta Programada	Meta	Monto Ejercido y Aprobado	Meta Programada	Meta	Monto Ejercido y Aprobado
1	0.00	0.00	0.00	0.00	0.00	49,461.00	17.00	17.00	130,084.84
2	0.00	0.00	0.00	5.00	5.00	6,982.30	2.00	2.00	12,732.07
3	0.00	0.00	0.00	0.00	0.00	0.00	1.00	1.00	0.00
4	0.00	0.00	0.00	1.00	0.00	0.00	0.00	1.00	0.00

No. MA	Observación
4	En este trimestre se cumplió la meta programada en el Trimestre 2



No. OP	Descripción del Objetivo Particular
2	Fortalecer la capacidad y competitividad de los programas educativos por medio de la innovación tecnológica, la mejora en la calidad del proceso enseñanza-aprendizaje y la investigación en temas educativos

No. MA	Descripción de la Meta Académica	Valores Cualitativos			Valores Financieros		
		Programado	Alcanzado	%	Programado	Ejercido	%
1	Atender al 100 % de la matrícula estudiantil por medio del equipamiento de laboratorios y del área de idiomas y autoacceso mediante 24 equipos entre computadoras, impresora, cañón, cámaras fotográficas, tripies, reguladores y discos duros	24.00	9.00	37.50	345,403.00	286,572.80	82.97
2	Atender al 20 % de la matrícula a través de la actualización y acondicionamiento de una aula mediante una pantalla plana para la impartición de clases con diapositivas	1.00	1.00	100.00	11,313.00	10,127.76	89.52
3	Atender al 33% de la matrícula por medio de la organización, asistencia y participación de los alumnos en tres jornadas, una ponencia de un profesor invitado y la asistencia de una visita a una empresa de 36 alumnos, es decir, mediante cinco eventos	5.00	4.00	80.00	58,849.00	48,459.69	82.35
4	Atender a la mejora educativa del 100% de los P.E. de la DES, por medio del diseño e implementación de estrategias de observación de trayectoria estudiantil, causas de reprobación y deserción y seguimiento de egresados, mediante tres cursos de capacitación a profesores y dos computadoras para el desarrollo de las actividades	5.00	0.00	0.00	55,878.00	20,321.88	36.37

No. MA	Trimestre 1			Trimestre 2			Trimestre 3		
	Meta Programada	Meta	Monto Ejercido y Aprobado	Meta Programada	Meta	Monto Ejercido y Aprobado	Meta Programada	Meta	Monto Ejercido y Aprobado
1	0.00	0.00	0.00	15.00	0.00	206,764.40	9.00	9.00	15,428.40
2	0.00	0.00	0.00	1.00	1.00	0.00	0.00	0.00	10,127.76
3	0.00	0.00	0.00	4.00	4.00	38,962.69	0.00	0.00	9,497.00
4	2.00	0.00	0.00	0.00	0.00	0.00	0.00	0.00	20,321.88

No. OP	Descripción del Objetivo Particular						
3	Impulsar la formación integral de los estudiantes por medio de la implementación del programa de tutorías y la actualización docente en el área didáctica						
No. MA	Descripción de la Meta Académica	Valores Cualitativos			Valores Financieros		
		Programado	Alcanzado	%	Programado	Ejercido	%
1	Integrar al 100% de los estudiantes del campus Huatulco por medio de la implementación del Programa Institucional de Tutorías mediante dos cursos	2.00	2.00	100.00	24,229.00	22,929.00	94.63
2	Fortalecer el 40% de la atención estudiantil por medio de la capacitación a docentes en temas de formación didáctica a través de un curso	1.00	1.00	100.00	17,535.00	15,292.33	87.21

No. MA	Trimestre 1			Trimestre 2			Trimestre 3		
	Meta Programada	Meta	Monto Ejercido y Aprobado	Meta Programada	Meta	Monto Ejercido y Aprobado	Meta Programada	Meta	Monto Ejercido y Aprobado
1	0.00	0.00	0.00	2.00	2.00	22,196.93	0.00	0.00	732.07
2	0.00	0.00	0.00	1.00	1.00	0.00	0.00	0.00	15,292.33

 Firma Dr. Modesto Seara Vázquez Rector	 Emmanuel Anguiano Mondragón Responsable del Proyecto
---	---

Los montos ejercidos que se reflejan en este reporte se presentan con carácter informativo, en tanto el Departamento de Seguimiento Financiero de la Dirección de Fortalecimiento Institucional, concluye la revisión de la documentación que la universidad capturó durante el tercer trimestre del ejercicio 2016, para comprobar la aplicación de los montos asignados, y en su caso, la institución subsane en tiempo y forma las observaciones que se hayan emitido a los datos y comprobantes de pago asociados.



Universidad: Universidad del Mar
Clave 911: 20MSU0580Z

Clave de convenio: C/PFCE-2016-20MSU0580Z-05-14

Proyecto: Fortalecimiento integral de los servicios de apoyo académico y programas institucionales de la UMAR

Clave de proyecto: P/PFCE-2016-20MSU0580Z-01

Indicador de Calidad	Valor Original		Ajustado Anual				Ajustado Trimestral				Justificación IES	
	Número	%	Número	%	Número	%	Número	Ajuste Institucional	%Alcanzado	%Trimestral		%Total de avance
Capacidad Académica												
Total de Profesores de Tiempo Completo.											Total: 182	
1.1.1	14	9.15	42	23.08	42	23.08	42	42	23.08	100	100	
1.1.3	86	56.21	84	46.15	86	47.25	86	86	47.25	100	100+	
1.1.4	48	31.37	42	23.08	40	21.98	40	40	21.98	100	95.24	
1.1.5	54	35.29	57	31.32	57	31.32	57	57	31.32	100	100	
1.1.6	44	28.76	42	23.08	41	22.53	41	41	22.53	100	97.62	
1.1.7	37	24.18	35	19.23	34	18.68	34	34	18.68	100	97.14	
1.1.8	19	12.42	15	8.24	11	6.04	11	0	6.04	100	73.33	
1.1.9	135	88.24	182	100	180	96.9	180	180	98.9	100	98.9	
Total de profesores que conforman la planta académica											Total: 182	
1.2.1	112	73.2	182	100	0	0	0	0	0	0	0	0
Total de Cuerpos Académicos											Total: 12	
1.3.1	0	0	1	8.33	0	0	0	0	0	0	0	0
1.3.2	2	15.38	2	16.67	0	0	0	0	0	0	0	0
1.3.3	11	84.62	8	66.67	0	0	0	0	0	0	0	0
Competitividad Académica												
Total de Programas Educativos de TSU/PA y Lic											Total: 11	

Universidad: Universidad del Mar
Clave 911: 20MSU0580Z

Clave de convenio: C/PFCE-2016-20MSU0580Z-05-14

Proyecto: Fortalecimiento integral de los servicios de apoyo académico y programas institucionales de la UMAR

Clave de proyecto: P/PFCE-2016-20MSU0580Z-01

2.1.1	Número y % de PE con estudios de factibilidad para buscar su pertinencia	6	54.55	10	90.91	10	90.91	10	10	90.91	100	100
2.1.2	Número y % de PE con currículo flexible	7	63.64	7	63.64	7	63.64	7	7	63.64	100	100
2.1.3	Número y % de PE que se actualizarán incorporando elementos de enfoques centrados en el estudiante o en el aprendizaje.	7	63.64	8	72.73	8	72.73	8	8	72.73	100	100
2.1.4	Número y % de PE que se actualizarán incorporando estudios de seguimiento de egresados y empleadores	2	18.18	11	100	11	100	11	11	100	100	100
2.1.5	Número y % de PE que se actualizarán incorporando el servicio social en el plan de estudios	0	0	11	100	11	100	11	11	100	100	100
2.1.6	Número y % de PE que se actualizarán incorporando la práctica profesional en el plan de estudios	0	0	11	100	11	100	11	11	100	100	100
2.1.7	Número y % de PE basado en competencias	1	9.09	11	100	11	100	11	11	100	100	100
Total de Programas Educativos de TSU/PA y Lic evaluables		Total: 6										
2.2.1	Número y % de PE que alcanzarán el nivel 1 los CIEES.	1	11.11	1	16.67	1	16.67	1	1	16.67	100	100
2.2.3	Número y % de PE de licenciatura y TSU de calidad del total de la oferta educativa evaluable	4	44.44	4	66.67	4	66.67	4	4	66.67	100	100
2.2.4	Número y % de PE de licenciatura/campus con estándar 1 del IDAP del CENEVAL	2	22.22	2	33.33	2	33.33	2	2	33.33	100	100
2.2.5	Número y % de PE de licenciatura/campus con estándar 2 del IDAP del CENEVAL	0	0	1	16.67	1	16.67	1	1	16.67	100	100
Total de matrícula evaluable de Nivel TSU/PA y Lic		Total: 1,416										



Universidad: Universidad del Mar
Clave 911: 20MSU0580Z

Clave de convenio: C/PFCE-2016-20MSU0580Z-05-14

Proyecto: Fortalecimiento integral de los servicios de apoyo académico y programas institucionales de la UMAR

Clave de proyecto: P/PFCE-2016-20MSU0580Z-01

2.3.1	Número y % de matrícula atendida en PE de TSU/PA y Licenciatura de calidad del total asociada a los PE evaluables	746	61.86	1,036	73.16	1,010	71.33	1,010	1,010	71.33	100	97.49		
Total de Programas Educativos de posgrado		Total: 6												
2.4.1	PE de posgrado que se actualizarán	0	0	1	16.67	1	16.67	1	1	16.67	100	100		
2.4.3	PE de posgrado reconocidos por el Programa Nacional de Posgrado de Calidad (PNPC)	0	0	2	33.33	2	33.33	2	2	33.33	100	100		
2.4.4	PE de posgrado que ingresarán al Programa de Fomento a la Calidad (PFC)	0	0	2	33.33	2	33.33	2	2	33.33	100	100		
Total de Matrícula de nivel posgrado		Total: 16												
2.5.1	Número y porcentaje de matrícula atendida en PE de posgrado de calidad.	0	0	14	87.5	14	87.5	14	14	87.5	100	100		
Tasa de egreso por cohorte generacional de Licenciatura		M1	M2	%	M2	%	M2 Ajustado	% Ajustado	M2 Alcanzado	Ajuste Institucional	%Alcanzado	%Trimestral	%Total de avance	Justificación IES
2.8.2	Tasa de egreso por cohorte para PE de licenciatura Ciclo B	61	56	0	141	231.15	141	231.15	141	141	100+	100	100	
Tasa de titulación por cohorte generacional de Licenciatura		M1	M2	%	M2	%	M2 Ajustado	% Ajustado	M2 Alcanzado	Ajuste Institucional	%Alcanzado	%Trimestral	%Total de avance	Justificación IES
2.9.1	Tasa de titulación por cohorte para PE de licenciatura Ciclo A	127	72	0	2	1.57	0	0	0	0	0	0	0	
2.9.2	Tasa de titulación por cohorte para PE de licenciatura Ciclo B	56	30	0	15	11.81	0	0	0	0	0	0	0	
Tasa de graduación por cohorte generacional de Licenciatura		M1	M2	%	M2	%	M2 Ajustado	% Ajustado	M2 Alcanzado	Ajuste Institucional	%Alcanzado	%Trimestral	%Total de avance	Justificación IES
2.10.1	Tasa de graduación para PE de posgrado	5	3	0	8	160	6	120	7	7	100+	100+	87.5	




Universidad: Universidad del Mar
Clave 911: 20MSU0580Z

Clave de convenio: C/PFCE-2016-20MSU0580Z-05-14

Proyecto: Fortalecimiento integral de los servicios de apoyo académico y programas institucionales de la UMAR

Clave de proyecto: P/PFCE-2016-20MSU0580Z-01

Porcentaje ponderado del cumplimiento de los indicadores de 0.00 %



Dr. Modesto Seara Vázquez
Rector



Juan Francisco Meraz Hernando
Responsable del proyecto



Universidad: Universidad del Mar
Clave 911: 20MSU0580Z


Clave de convenio: C/PFCE-2016-20MSU0580Z-05-14

Proyecto: Mejora de los servicios administrativos y de la gestión de las IES

Clave de proyecto: P/PFCE-2016-20MSU0580Z-02

Indicador de Calidad	Valor Original		Ajustado Anual		Ajustado Trimestral				Justificación IES		
	Número	%	Número	%	Número	%	Número	%Alcanzado %Trimestral		%Total de avance	
Diseño, integración y explotación de Sistemas de Información											
Total de módulos que conforman los Sistemas de Información Total: 2											
2.1.1	Número y nombre de los módulos que estarán operando (administración escolar, recursos humanos, finanzas u otro)		2	50	2	100	2	100	2	100	100
Índice de sostenibilidad económica											
Total Presupuesto ordinario institucional Total: 1,845,816											
3.1.1	Monto y % de recursos autogenerados en relación al monto del presupuesto total		3,155,263	1.88	1,845,816	100	0	0	0	0	0

Porcentaje ponderado del cumplimiento de los indicadores de 0.00 %


Dr. Modesto Seara Vázquez
Rector


Alberta Pacheco Díaz
Responsable del proyecto



Universidad: Universidad del Mar
Clave 911: 20MSU0580Z

Clave de convenio: C/PFCE-2016-20MSU0580Z-05-14

Proyecto: Gener@ equidad en la UMAR: diagnóstico sobre equidad de Género en congruencia con el eje transversal para la perspectiva de género del PND 2013-2018

Clave de proyecto: P/PFCE-2016-20MSU0580Z-03

Indicador de Calidad	Valor Original		Ajustado Anual		Ajustado Trimestral				Justificación IES			
	Número	%	Número	%	Número	%	Número	%Alcanzado %Trimestral %Total de avance				
Personal universitario capacitado en igualdad de género y violencia contra las mujeres												
Total de profesores (PTC, PMT y PA) Total: 154												
1.1.1	Número y % de profesores capacitados en igualdad de género y erradicación de la violencia contra las mujeres		0	0	15	9.74	15	9.74	15	9.74	100	100
Total de profesoras (PTC, PMT y PA) Total: 109												
1.2.1	Número y % de profesoras capacitadas en igualdad de género y erradicación de la violencia contra las mujeres		0	0	15	13.76	15	13.76	15	13.76	100	100
Total de administrativos Total: 207												
1.3.1	Número y % de administrativos capacitados en igualdad de género y erradicación de la violencia contra las mujeres		0	0	5	2.42	5	2.42	5	2.42	100	100
Total de administrativas Total: 148												
1.4.1	Número y % de administrativas capacitadas en igualdad de género y erradicación de la violencia contra las mujeres		0	0	5	3.38	5	3.38	5	3.38	100	100
Estudios de género												
Total de estudios o diagnósticos sobre género Total: 1												
2.1.1	Estudios de género realizados		0	0	1	100	0	0	0	0	0	0



DIRECCIÓN DE FORTALECIMIENTO INSTITUCIONAL
CUMPLIMIENTO DE INDICADORES DE CALIDAD TRIMESTRE 3
EJERCICIO FISCAL 2016


Universidad: Universidad del Mar
Clave 911: 20MSU0580Z

Clave de convenio: C/PFCE-2016-20MSU0580Z-05-14

Proyecto: Gener@ equidad en la UMAR: diagnostico sobre equidad de Género en congruencia con el eje transversal para la perspectiva de género del PND 2013-2018

Clave de proyecto: P/PFCE-2016-20MSU0580Z-03

Porcentaje ponderado del cumplimiento de los indicadores de	0.00 %
---	--------



Dr. Modesto Seara Vázquez
Rector



Rosa Isabel Ávila Ruiz
Responsable del proyecto



Universidad: Universidad del Mar
Clave 911: 20MSU0580Z

Clave de convenio: C/PFCE-2016-20MSU0580Z-05-14

Proyecto: Fortalecimiento de la capacidad académica para mejorar la competitividad académica de la DES Ciencias Biológicas y Agropecuarias.

Clave de proyecto: P/PFCE-2016-20MSU0580Z-04

Indicador de Calidad	Valor Original		Ajustado Anual		Ajustado Trimestral				Justificación IES		
	Número	%	Número	%	Número	%	Número	%Alcanzado		%Trimestral	%Total de avance
Capacidad Académica											
Total de Profesores de Tiempo Completo.											
Total: 74											
1.1.1	Licenciatura	0	0	15	20.27	15	20.27	15	20.27	100	100
1.1.3	Maestría	41	56.16	35	47.3	36	48.65	36	48.65	100	100+
1.1.4	Doctorado	27	36.99	22	29.73	21	28.38	21	28.38	100	95.45
1.1.5	Posgrado en el área disciplinar de su desempeño	54	73.97	57	77.03	57	77.03	57	77.03	100	100
1.1.6	Doctorado en el área disciplinar de su desempeño	23	31.51	22	29.73	22	29.73	22	29.73	100	100
1.1.7	Perfil deseable reconocido por el PROMEP-SES	20	27.4	22	29.73	22	29.73	22	29.73	100	100
1.1.8	Adscripción al SNI o SNC	14	19.18	11	14.86	11	14.86	11	14.86	100	100
1.1.9	Participación en el programa de tutorías	73	100	74	100	73	98.65	73	98.65	100	98.65
Total de profesores que conforman la planta académica											
Total: 74											
1.2.1	Profesores (PTC, PMT y PA) que reciben capacitación y/o actualización con al menos 40 horas por año	73	100	74	100	0	0	0	0	0	0
Total de Cuerpos Académicos											
Total: 8											
1.3.1	Consolidados	0	0	1	12.5	0	0	0	0	0	0
1.3.2	En Consolidación	2	25	2	25	0	0	0	0	0	0
1.3.3	En Formación	6	75	4	50	0	0	0	0	0	0
Competitividad Académica											



Universidad: Universidad del Mar
Clave 911: 20MSU0580Z

Clave de convenio: C/PFCE-2016-20MSU0580Z-05-14

Proyecto: Fortalecimiento de la capacidad académica para mejorar la competitividad académica de la DES Ciencias Biológicas y Agropecuarias.

Clave de proyecto: P/PFCE-2016-20MSU0580Z-04

Total de Programas Educativos de TSU/PA y Lic		Total: 5										
2.1.1	Número y % de PE con estudios de factibilidad para buscar su pertinencia	1	20	5	100	5	100	5	100	100	100	
2.1.2	Número y % de PE con currículo flexible	4	80	4	80	4	80	4	80	100	100	
2.1.3	Número y % de PE que se actualizarán incorporando elementos de enfoques centrados en el estudiante o en el	2	40	2	40	2	40	2	40	100	100	
2.1.4	Número y % de PE que se actualizarán incorporando estudios de seguimiento de egresados y empleadores	2	40	5	100	5	100	5	100	100	100	
2.1.5	Número y % de PE que se actualizarán incorporando el servicio social en el plan de estudios	0	0	5	100	5	100	5	100	100	100	
2.1.6	Número y % de PE que se actualizarán incorporando la práctica profesional en el plan de estudios	0	0	5	100	5	100	5	100	100	100	
2.1.7	Número y % de PE basado en competencias	1	20	5	100	5	100	5	100	100	100	
Total de Programas Educativos de TSU/PA y Lic evaluables		Total: 5										



Universidad: Universidad del Mar
Clave 911: 20MSU0580Z

Clave de convenio: C/PFCE-2016-20MSU0580Z-05-14

Proyecto: Fortalecimiento de la capacidad académica para mejorar la competitividad académica de la DES Ciencias Biológicas y Agropecuarias.

Clave de proyecto: P/PFCE-2016-20MSU0580Z-04

2.2.3	Número y % de PE de licenciatura y TSU de calidad del total de la oferta educativa evaluable	3	75	3	60	3	60	2	40	66.67	66.67	Debido a problemas técnicos con la red de internet en nuestra Universidad se tuvieron algunos errores en la captura original de algunos indicadores en el sistema PFCE 2016-2017. En este sentido, en lugar de que se registrara el número 2, la celda quedó en blanco. Por tanto, puede decirse que ESTE INDICADOR SE ALCANZÓ, ya que 2 de los PE (PE Informática y PE Biología) que se ofertan en la DES Ciencias Biológicas y Agropecuarias de la Universidad del Mar son evaluados ante el CENEVAL.
2.2.4	Número y % de PE de licenciatura/campus con estándar 1 del IDAP del CENEVAL	0	0	1	20	1	20	0	0	0	0	Se cometió un error de captura en este indicador, por lo que no debió capturarse ningún valor (valor = 0), ya que el PE Informática no cuenta con estándar 1 del IDAP del CENEVAL y no se tiene considerado evaluarse por dicho organismo evaluador durante el presente año, por lo tanto, dicho PE se mantendrá en el mismo



Universidad: Universidad del Mar
Clave 911: 20MSU0580Z

Clave de convenio: C/PFCE-2016-20MSU0580Z-05-14

Proyecto: Fortalecimiento de la capacidad académica para mejorar la competitividad académica de la DES Ciencias Biológicas y Agropecuarias.

Clave de proyecto: P/PFCE-2016-20MSU0580Z-04

Total de matrícula evaluable de Nivel TSU/PA y Lic		Total: 555											
2.3.1	Número y % de matrícula atendida en PE de TSU/PA y Licenciatura de calidad del total asociada a los PE evaluables	328	100	555	100	529	95.32	529	95.32	100	95.32		
Total de Programas Educativos de posgrado		Total: 3											
2.4.1	PE de posgrado que se actualizarán	0	0	1	33.33	1	33.33	1	33.33	100	100		
2.4.3	PE de posgrado reconocidos por el Programa Nacional de Posgrado de Calidad (PNPC)	0	0	2	66.67	2	66.67	2	66.67	100	100		
2.4.4	PE de posgrado que ingresarán al Programa de Fomento a la Calidad (PFC)	0	0	2	66.67	2	66.67	2	66.67	100	100		
Total de Matrícula de nivel posgrado		Total: 1											
2.5.1	Número y porcentaje de matrícula atendida en PE de posgrado de calidad.	0	0	1	100	1	100	1	100	100	100		
Tasa de egreso por cohorte generacional de Licenciatura		M1	M2	%	M2	%	M2 Ajustado	% Ajustado	M2 Alcanzado	%Alcanzado	%Trimestral	%Total de avance	Justificación IES
2.8.2	Tasa de egreso por cohorte para PE de licenciatura Ciclo B	61	56	0	55	90.16	55	90.16	55	90.16	100	100	
Tasa de titulación por cohorte generacional de Licenciatura		M1	M2	%	M2	%	M2 Ajustado	% Ajustado	M2 Alcanzado	%Alcanzado	%Trimestral	%Total de avance	Justificación IES
2.9.1	Tasa de titulación por cohorte para PE de licenciatura Ciclo A	23	0	0	1	4.35	0	0	0	0	0	0	
2.9.2	Tasa de titulación por cohorte para PE de licenciatura Ciclo B	56	30	0	3	13.04	0	0	0	0	0	0	
Tasa de graduación por cohorte generacional de Licenciatura		M1	M2	%	M2	%	M2 Ajustado	% Ajustado	M2 Alcanzado	%Alcanzado	%Trimestral	%Total de avance	Justificación IES
2.10.1	Tasa de graduación para PE de posgrado	2	2	0	2	100	0	0	0	0	0	0	




Universidad: Universidad del Mar
Clave 911: 20MSU0580Z

Clave de convenio: C/PFCE-2016-20MSU0580Z-05-14


Proyecto: Fortalecimiento de la capacidad académica para mejorar la competitividad académica de la DES Ciencias Biológicas y Agropecuarias.

Clave de proyecto: P/PFCE-2016-20MSU0580Z-04

Porcentaje ponderado del cumplimiento de los indicadores de



Dr. Modesto Seara Vázquez
Rector



Omar Antonio Cruz Maladonado
Responsable del proyecto



DIRECCIÓN DE FORTALECIMIENTO INSTITUCIONAL
CUMPLIMIENTO DE INDICADORES DE CALIDAD TRIMESTRE 3
EJERCICIO FISCAL 2016

Universidad: Universidad del Mar
Clave 911: 20MSU0580Z

Clave de convenio: C/PFCE-2016-20MSU0580Z-05-14

Proyecto: Fortalecer el desarrollo de los programas educativos de la DES Ciencias Administrativas

Clave de proyecto: P/PFCE-2016-20MSU0580Z-05

Indicador de Calidad	Valor Original		Ajustado Anual		Ajustado Trimestral				Justificación IES		
	Número	%	Número	%	Número	%	Número	%Alcanzado		%Trimestral	%Total de avance
Capacidad Académica											
Total de Profesores de Tiempo Completo											
Total: 108											
1.1.1	Licenciatura	14	17.5	27	25	27	25	27	25	100	100
1.1.3	Maestría	45	56.25	49	45.37	50	46.3	50	46.3	100	100+
1.1.4	Doctorado	21	26.25	20	18.52	19	17.59	19	17.59	100	95
1.1.6	Doctorado en el área disciplinar de su desempeño	21	26.25	20	18.52	19	17.59	19	17.59	100	95
1.1.7	Perfil deseable reconocido por el PROMEP-SES	17	21.25	13	12.04	12	11.11	12	11.11	100	92.31
1.1.8	Adscripción al SNI o SNC	5	6.25	4	3.7	0	0	0	0	0	0
1.1.9	Participación en el programa de tutorías	62	77.5	108	100	107	99.07	107	99.07	100	99.07
Total de profesores que conforman la planta académica											
Total: 108											
1.2.1	Profesores (PTC, PMT y PA) que reciben capacitación y/o actualización con al menos 40 horas por año	39	48.75	108	100	0	0	0	0	0	0
Total de Cuerpos Académicos											
Total: 4											
1.3.3	En Formación	5	100	4	100	0	0	0	0	0	0
Competitividad Académica											
Total de Programas Educativos de TSU/PA y Lic											
Total: 6											
2.1.1	Número y % de PE con estudios de factibilidad para buscar su pertinencia	5	83.33	5	83.33	5	83.33	5	83.33	100	100
2.1.2	Número y % de PE con currículo flexible	3	50	3	50	3	50	3	50	100	100



Universidad: Universidad del Mar
Clave 911: 20MSU0580Z

Clave de convenio: C/PFCE-2016-20MSU0580Z-05-14

Proyecto: Fortalecer el desarrollo de los programas educativos de la DES Ciencias Administrativas

Clave de proyecto: P/PFCE-2016-20MSU0580Z-05

2.1.3	Número y % de PE que se actualizarán incorporando elementos de enfoques centrados en el estudiante o en el	5	83.33	6	100	6	100	6	100	100	100
2.1.4	Número y % de PE que se actualizarán incorporando estudios de seguimiento de egresados y empleadores	0	0	6	100	6	100	6	100	100	100
2.1.5	Número y % de PE que se actualizarán incorporando el servicio social en el plan de estudios	0	0	6	100	6	100	6	100	100	100
2.1.6	Número y % de PE que se actualizarán incorporando la práctica profesional en el plan de estudios	0	0	6	100	6	100	6	100	100	100
2.1.7	Número y % de PE basado en competencias	0	0	6	100	6	100	6	100	100	100
Total de Programas Educativos de TSU/PA y Lic evaluables		Total: 1									
2.2.1	Número y % de PE que alcanzarán el nivel 1 los CIEES	1	20	1	100	1	100	1	100	100	100
2.2.3	Número y % de PE de licenciatura y TSU de calidad del total de la oferta educativa evaluable	1	20	1	100	1	100	1	100	100	100
2.2.4	Número y % de PE de licenciatura/campus con estándar 1 del IDAP del CENEVAL	2	40	1	100	1	100	1	100	100	100
2.2.5	Número y % de PE de licenciatura/campus con estándar 2 del IDAP del CENEVAL	0	0	1	100	1	100	1	100	100	100
Total de matrícula evaluable de Nivel TSU/PA y Lic		Total: 861									



DIRECCIÓN DE FORTALECIMIENTO INSTITUCIONAL
CUMPLIMIENTO DE INDICADORES DE CALIDAD TRIMESTRE 3
EJERCICIO FISCAL 2016

Universidad: Universidad del Mar
Clave 911: 20MSU0580Z

Clave de convenio: C/PFCE-2016-20MSU0580Z-05-14

Proyecto: Fortalecer el desarrollo de los programas educativos de la DES Ciencias Administrativas

Clave de proyecto: P/PFCE-2016-20MSU0580Z-05

2.3.1	Número y % de matrícula atendida en PE de TSU/PA y Licenciatura de calidad del total asociada a los PE evaluables		418	47.61	481	55.87	481	55.87	481	55.87	100	100	
Total de Matrícula de nivel posgrado		Total: 15											
2.5.1	Número y porcentaje de matrícula atendida en PE de posgrado de calidad.		0	0	13	86.67	13	86.67	13	86.67	100	100	
Tasa de egreso por cohorte generacional de Licenciatura		M1	M2	%	M2	%	M2 Ajustado	% Ajustado	M2 Alcanzado	%Alcanzado	%Trimestral	%Total de avance	Justificación IES
2.8.2	Tasa de egreso por cohorte para PE de licenciatura Ciclo B	0	0	0	86	0	86	0	86	100+	100	100	
Tasa de titulación por cohorte generacional de Licenciatura		M1	M2	%	M2	%	M2 Ajustado	% Ajustado	M2 Alcanzado	%Alcanzado	%Trimestral	%Total de avance	Justificación IES
2.9.1	Tasa de titulación por cohorte para PE de licenciatura Ciclo A	104	72	0	1	0.96	0	0	0	0	0	0	
2.9.2	Tasa de titulación por cohorte para PE de licenciatura Ciclo B	0	0	0	12	11.54	0	0	0	0	0	0	
Tasa de graduación por cohorte generacional de Licenciatura		M1	M2	%	M2	%	M2 Ajustado	% Ajustado	M2 Alcanzado	%Alcanzado	%Trimestral	%Total de avance	Justificación IES
2.10.1	Tasa de graduación para PE de posgrado	3	1	0	6	200	6	200	7	100+	100+	100+	

Porcentaje ponderado del cumplimiento de los indicadores de 0.00 %



DIRECCIÓN DE FORTALECIMIENTO INSTITUCIONAL
CUMPLIMIENTO DE INDICADORES DE CALIDAD TRIMESTRE 3
EJERCICIO FISCAL 2016


PFCE

Universidad: Universidad del Mar
Clave 911: 20MSU0580Z


Clave de convenio: C/PFCE-2016-20MSU0580Z-05-14

Proyecto: Fortalecer el desarrollo de los programas educativos de la DES Ciencias Administrativas

Clave de proyecto: P/PFCE-2016-20MSU0580Z-05



Dr. Modesto Seara Vázquez
Rector



Emmanuel Anguiano Mondragón
Responsable del proyecto