

Universidad: Universidad del Mar
Clave 911: 20MSU0580Z

Clave de convenio: C/PFCE-2016-20MSU0580Z-05-14

Proyecto: Fortalecimiento integral de los servicios de apoyo académico y programas institucionales de la UMAR

Clave de proyecto: P/PFCE-2016-20MSU0580Z-01

Indicador de Calidad	Valor Original		Ajustado Anual		Ajustado Trimestral				Justificación IES					
	Numero	%	Numero	%	Numero	%	Numero	Ajuste Institucional		%Alcanzado	%Trimestral	%Total de avance		
Capacidad Académica														
Total de Profesores de Tiempo Completo														
1.1.1	Licenciatura	14	9.15	42	23.08	42	23.08	42	42	23.08	100	100		
1.1.3	Maestría	86	56.21	84	46.15	51	28.02	51	51	28.02	100	60.71		
1.1.4	Doctorado	48	31.37	42	23.08	18	9.89	18	18	9.89	100	42.86		
1.1.5	Posgrado en el área disciplinar de su desempeño	54	35.29	57	31.32	57	31.32	57	57	31.32	100	100		
1.1.6	Doctorado en el área disciplinar de su desempeño	44	28.76	42	23.08	39	21.43	39	39	21.43	100	92.86		
1.1.7	Perfil deseable reconocido por el PROMEP-SES	37	24.18	35	19.23	29	15.93	29	29	15.93	100	82.86		
1.1.8	Adscripción al SNI o SNC	19	12.42	15	8.24	11	6.04	11	11	6.04	100	73.33		
1.1.9	Participación en el programa de tutorías	135	88.24	182	100	178	97.8	178	17	9.34	9.55	9.34		
Total de profesores que conforman la planta académica														
1.2.1	Profesores (PTC, PMT y PA) que reciben capacitación y/o actualización con al menos 40 horas por año	112	73.2	182	100	0	0	0	0	0	0	0		
Total de Cursos Asesorías														
1.3.1	Consolidados	0	0	1	8.33	0	0	0	0	0	0	0		
1.3.2	En Consolidación	2	15.38	2	16.67	0	0	0	0	0	0	0		
1.3.3	En Formación	11	84.62	8	66.67	0	0	0	0	0	0	0		
Competitividad Académica														
Total de Programas Educativos de TSUPA y LII														
2.1.1	Número y % de PE con estudios de factibilidad para buscar su pertinencia	6	54.55	10	90.91	5	45.45	5	5	45.45	100	50		
2.1.2	Número y % de PE con currículo flexible incorporando elementos de enfoques centrados en el estudiante o en el	7	63.64	7	63.64	7	63.64	7	7	63.64	100	100		
2.1.3	Número y % de PE que se actualizarán incorporando estudios de seguimiento de egresados y empleadores	7	63.64	8	72.73	8	72.73	6	6	54.55	75	75		
2.1.4	Número y % de PE que se actualizarán incorporando el servicio social en el plan de estudios	2	18.18	11	100	11	100	6	6	54.55	54.55	54.55		
2.1.5	Número y % de PE que se actualizarán incorporando la práctica profesional en el plan de estudios	0	0	11	100	11	100	6	6	54.55	54.55	54.55		
2.1.6	Número y % de PE basado en competencias	0	0	11	100	11	100	6	6	54.55	54.55	54.55		
2.1.7	Número y % de PE que se actualizarán incorporando estudios de seguimiento de egresados y empleadores	1	9.09	11	100	11	100	6	6	54.55	54.55	54.55		
Total de Programas Educativos de TSUPA y LII evaluables														
2.2.1	Número y % de PE que alcanzarán el nivel 1 los CIEES	1	11.11	1	16.67	1	16.67	1	1	16.67	100	100		
2.2.3	Número y % de PE de licenciatura y TSU de calidad del total de la oferta educativa evaluable	4	44.44	4	66.67	4	66.67	1	1	16.67	25	25		
2.2.4	Número y % de PE de licenciatura/campus con estándar 1 del IDAP del CENEVAL	2	22.22	2	33.33	2	33.33	1	1	16.67	50	50		
2.2.5	Número y % de PE de licenciatura/campus con estándar 2 del IDAP del CENEVAL	0	0	1	16.67	1	16.67	1	1	16.67	100	100		
Total de matriculados evaluables de Nivel TSUPA y LII														
2.3.1	Número y % de matrícula atendida en PE de TSUPA y Licenciatura de calidad del total asociada a los PE evaluables	746	61.86	1,036	73.16	481	33.97	481	481	33.97	100	46.43		
Total de Programas Educativos de Posgrado														
2.4.1	PE de posgrado que se actualizarán	0	0	1	16.67	0	0	0	0	0	0	0		
2.4.3	Programa Nacional de Posgrado de Calidad	0	0	2	33.33	0	0	0	0	0	0	0		
2.4.4	PE de posgrado que ingresarán al Programa de Fomento a la Calidad (PFC)	0	0	2	33.33	0	0	0	0	0	0	0		
Total de Matrícula de Nivel Posgrado														
2.5.1	Número y porcentaje de matrícula atendida en PE de posgrado de calidad	0	0	14	87.5	13	81.25	13	13	81.25	100	92.86		
Tasa de ingreso por cohorte generacional de Licenciatura														
2.8.2	Tasa de ingreso por cohorte para PE de licenciatura Ciclo B	M1: 61	M2: 56	%: 0	M2: 141	%: 231.15	M2 Ajustado: 0	% Ajustado: 0	M2 Alcanzado: 0	Ajuste Institucional: 0	%Alcanzado: 0	%Trimestral: 0	%Total de avance: 0	Justificación IES:
Tasa de titulación por cohorte generacional de Licenciatura														
2.9.1	Tasa de titulación por cohorte para PE de licenciatura Ciclo A	M1: 127	M2: 72	%: 0	M2: 2	%: 1.57	M2 Ajustado: 0	% Ajustado: 0	M2 Alcanzado: 0	Ajuste Institucional: 0	%Alcanzado: 0	%Trimestral: 0	%Total de avance: 0	Justificación IES:
2.9.2	Tasa de titulación por cohorte para PE de licenciatura Ciclo B	M1: 56	M2: 30	%: 0	M2: 15	%: 11.81	M2 Ajustado: 0	% Ajustado: 0	M2 Alcanzado: 0	Ajuste Institucional: 0	%Alcanzado: 0	%Trimestral: 0	%Total de avance: 0	Justificación IES:
Tasa de graduación por cohorte generacional de Licenciatura														
2.10.1	Tasa de graduación para PE de posgrado	M1: 5	M2: 3	%: 0	M2: 8	%: 160	M2 Ajustado: 0	% Ajustado: 0	M2 Alcanzado: 0	Ajuste Institucional: 0	%Alcanzado: 0	%Trimestral: 0	%Total de avance: 0	Justificación IES:

Porcentaje ponderado del cumplimiento de los indicadores de 0.00%

Dr. Modesto Vázquez
Rector

Juan Francisco Meraz Hernández
Responsable del proyecto



Universidad: Universidad del Mar
Clave 911: 20MSU0580Z


Clave de convenio: C/PFCE-2016-20MSU0580Z-05-14

Proyecto: Mejora de los servicios administrativos y de la gestión de las IES

Clave de proyecto: P/PFCE-2016-20MSU0580Z-02

Indicador de Calidad	Valor Original		Ajustado Anual		Ajustado Trimestral				Justificación IES		
	Número	%	Número	%	Número	%	Número	%Alcanzado		%Trimestral	%Total de avance
Diseño, integración y explotación de Sistemas de Información											
Total de módulos que conforman los Sistemas de Información Total: 2											
2.1.1	Número y nombre de los módulos que estarán operando (administración escolar, recursos humanos, finanzas u otro)	2	50	2	100	2	100	2	100	100	100
Índice de sostenibilidad económica											
Total Presupuesto ordinario institucional Total: 1,845,816											
3.1.1	Monto y % de recursos autogenerados en relación al monto del presupuesto total	3,155,263	1.88	1,845,816	100	0	0	0	0	0	0

Porcentaje ponderado del cumplimiento de los indicadores de 0.00 %


Dr. Modesto Seara Vázquez
Rector


Alberta Pacheco Díaz
Responsable del proyecto

Universidad: Universidad del Mar
 Clave 911: 20MSU0580Z

Clave de convenio: C/PFCE-2016-20MSU0580Z-05-14

Proyecto: Gener@ equidad en la UMAR: diagnóstico sobre equidad de Género en congruencia con el eje transversal para la perspectiva de género del PND 2013-2018

Clave de proyecto: P/PFCE-2016-20MSU0580Z-03

Indicador de Calidad	Valor Original		Ajustado Anual		Ajustado Trimestral			Justificación IES			
	Número	%	Número	%	Número	%	Número				
Personal universitario capacitado en igualdad de género y violencia contra las mujeres											
Total de profesoras (PTC, PMT y PA)											
1.1.1	Número y % de profesores capacitados en igualdad de género y erradicación de la violencia contra las mujeres	0	0	15	9.74	0	0	0	0	0	0
Total de profesoras (PTC, PMT y PA)											
1.2.1	Número y % de profesoras capacitadas en igualdad de género y erradicación de la violencia contra las mujeres	0	0	15	13.76	0	0	0	0	0	0
Total de administrativos											
1.3.1	Número y % de administrativos capacitados en igualdad de género y erradicación de la violencia contra las mujeres	0	0	5	2.42	0	0	0	0	0	0
Total de administrativas											
1.4.1	Número y % de administrativas capacitadas en igualdad de género y erradicación de la violencia contra las mujeres	0	0	5	3.38	0	0	0	0	0	0
Estudios de género											
Total de estudios o diagnósticos sobre género											
2.1.1	Estudios de género realizados	0	0	1	100	0	0	0	0	0	0

Porcentaje ponderado del cumplimiento de los indicadores de 0.00 %


 Dr. Modesto Seara Vázquez
 Rector


 Rosa Isabel Avila Ruiz
 Responsable del proyecto

Universidad: Universidad del Mar
Clave 911: 20MSU0580Z

Clave de convenio: C/PFCE-2016-20MSU0580Z-05-14

Proyecto: Fortalecimiento de la capacidad académica para mejorar la competitividad académica de la DES Ciencias Biológicas y Agropecuarias.

Clave de proyecto: P/PFCE-2016-20MSU0580Z-04

Indicador de Calidad	Valor Original		Ajustado Anual				Ajustado Trimestral			%Total de avance	Justificación IES		
	Número	%	Número	%	Número	%	Número	%Alcanzado	%Trimestral				
Capacidad Académica													
Total de Profesores de Tiempo Completo													
Total: 74													
1.1.1	Licenciatura	0	0	15	20.27	15	20.27	15	20.27	100	100		
1.1.3	Maestría	41	56.16	35	47.3	0	0	0	0	0	0		
1.1.4	Doctorado	27	36.99	22	29.73	0	0	0	0	0	0		
1.1.5	Posgrado en el área disciplinar de su desempeño	54	73.97	57	77.03	57	77.03	57	77.03	100	100		
1.1.6	Doctorado en el área disciplinar de su desempeño	23	31.51	22	29.73	21	28.38	21	28.38	100	95.45		
1.1.7	Perfil deseable reconocido por el PROMEP-SES	20	27.4	22	29.73	19	25.68	19	25.68	100	86.35		
1.1.8	Adscripción al SNI o SNC	14	19.18	11	14.86	11	14.86	11	14.86	100	100		
1.1.9	Participación en el programa de tutorías	73	100	74	100	72	97.3	72	97.3	100	97.3		
Total de profesores que conforman la planta académica													
Total: 74													
1.2.1	Profesores (PTC, PMT y PA) que reciben capacitación y/o actualización con al menos 40 horas por año	73	100	74	100	0	0	0	0	0	0		
Total de Cuerpos Académicos													
Total: 8													
1.3.1	Consolidados	0	0	1	12.5	0	0	0	0	0	0		
1.3.2	En Consolidación	2	25	2	25	0	0	0	0	0	0		
1.3.3	En Formación	6	75	4	50	0	0	0	0	0	0		
Competitividad Académica													
Total de Programas Educativos de TSU/PA y Lic													
Total: 5													
2.1.1	Número y % de PE con estudios de factibilidad para buscar su pertinencia	1	20	5	100	0	0	0	0	0	0		
2.1.2	Número y % de PE con currículo flexible	4	80	4	80	4	80	4	80	100	100		
2.1.3	Número y % de PE que se actualizarán incorporando elementos de enfoques centrados en el estudiante o en el aprendizaje	2	40	2	40	2	40	0	0	0	0		
2.1.4	Número y % de PE que se actualizarán incorporando estudios de seguimiento de egresados y empleadores	2	40	5	100	5	100	0	0	0	0		
2.1.5	Número y % de PE que se actualizarán incorporando el servicio social en el plan de estudios	0	0	5	100	5	100	0	0	0	0		
2.1.6	Número y % de PE que se actualizarán incorporando la práctica profesional en el plan de estudios	0	0	5	100	5	100	0	0	0	0		
2.1.7	Número y % de PE basado en competencias	1	20	5	100	5	100	0	0	0	0		
Total de Programas Educativos de TSU/PA y Lic evaluables													
Total: 5													
2.2.3	Número y % de PE de licenciatura y TSU de calidad del total de la oferta educativa evaluable	3	75	3	60	3	60	0	0	0	0		
2.2.4	Número y % de PE de licenciatura/campus con estándar 1 del IDAP del CENEVAL	0	0	1	20	1	20	0	0	0	0		
Total de matrícula evaluable de Nivel TSU/PA y Lic													
Total: 555													
2.3.1	Número y % de matrícula atendida en PE de TSU/PA y Licenciatura de calidad del total asociada a los PE evaluables	328	100	555	100	0	0	0	0	0	0		
Total de Programas Educativos de posgrado													
Total: 3													
2.4.1	PE de posgrado que se actualizarán	0	0	1	33.33	0	0	0	0	0	0		
2.4.3	PE de posgrado reconocidos por el Programa Nacional de Posgrado de Calidad (PNPC)	0	0	2	66.67	0	0	0	0	0	0		
2.4.4	PE de posgrado que ingresarán al Programa de Fomento a la Calidad (PFC)	0	0	2	66.67	0	0	0	0	0	0		
Total de Matrícula de nivel posgrado													
Total: 1													
2.5.1	Número y porcentaje de matrícula atendida en PE de posgrado de calidad	0	0	1	100	0	0	0	0	0	0		
Tasa de egreso por cohorte generacional de Licenciatura													
2.8.2	Tasa de egreso por cohorte para PE de licenciatura Ciclo B	M1	M2	%	M2	%	M2 Ajustado	% Ajustado	M2 Alcanzado	%Alcanzado	%Trimestral	%Total de avance	Justificación IES
		61	56	0	55	90.16	0	0	0	0	0	0	
Tasa de titulación por cohorte generacional de Licenciatura													
2.9.1	Tasa de titulación por cohorte para PE de licenciatura Ciclo A	M1	M2	%	M2	%	M2 Ajustado	% Ajustado	M2 Alcanzado	%Alcanzado	%Trimestral	%Total de avance	Justificación IES
		23	0	0	1	4.35	0	0	0	0	0	0	
2.9.2	Tasa de titulación por cohorte para PE de licenciatura Ciclo B	M1	M2	%	M2	%	M2 Ajustado	% Ajustado	M2 Alcanzado	%Alcanzado	%Trimestral	%Total de avance	Justificación IES
		56	30	0	3	13.04	0	0	0	0	0	0	
Tasa de graduación por cohorte generacional de Licenciatura													
2.10.1	Tasa de graduación para PE de posgrado	M1	M2	%	M2	%	M2 Ajustado	% Ajustado	M2 Alcanzado	%Alcanzado	%Trimestral	%Total de avance	Justificación IES
		2	2	0	2	100	0	0	0	0	0	0	

Porcentaje ponderado del cumplimiento de los indicadores de 0.00 %


Dr. Modesto Sierra Vázquez
Rector


Omar Antonio Cruz Maldonado
Responsable del proyecto

Universidad: Universidad del Mar
Clave 911: 20MSU0580Z


Clave de convenio: C/PFCE-2016-20MSU0580Z-05-14

Proyecto: Fortalecer el desarrollo de los programas educativos de la DES Ciencias Administrativas

Clave de proyecto: P/PFCE-2016-20MSU0580Z-05

Indicador de Calidad	Valor Original		Ajustado Anual				Ajustado Trimestral				Justificación IES
	Número	%	Número	%	Número	%	Número	%Alcanzado	%Trimestral	%Total de avance	
Capacidad Académica											
Total de Profesores de Tiempo Completo											
1.1.1	Licenciatura	14	17.5	27	25	27	25	27	25	100	100
1.1.3	Maestría	45	56.25	49	45.37	51	47.22	51	47.22	100	100
1.1.4	Doctorado	21	26.25	20	18.52	18	16.67	16	16.67	100	90
1.1.6	Doctorado en el área disciplinar de su desempeño	21	26.25	20	18.52	18	16.67	18	16.67	100	90
1.1.7	Perfil deseable reconocido por el PROMEP-SES	17	21.25	13	12.04	10	9.26	10	9.26	100	76.92
1.1.8	Adscripción al SNI o SNC	5	6.25	4	3.7	0	0	0	0	0	0
1.1.9	Participación en el programa de tutorías	62	77.5	108	100	106	98.15	106	98.15	100	98.15
Total de profesores que conforman la planta académica											
1.2.1	Profesores (PTC, PMT y PA) que reciben capacitación y/o actualización con al menos 40 horas por año	39	48.75	108	100	0	0	0	0	0	0
Total de Cuerpos Académicos											
1.3.3	En Formación	5	100	4	100	0	0	0	0	0	0
Competitividad Académica											
Total de Programas Educativos de TSUPA y LIC											
2.1.1	Número y % de PE con estudios de factibilidad para buscar su pertinencia	5	83.33	5	83.33	5	83.33	5	83.33	100	100
2.1.2	Número y % de PE con currículo flexible	3	50	3	50	3	50	3	50	100	100
2.1.3	Número y % de PE que se actualizarán incorporando elementos de enfoques centrados en el estudiante o en el aprendizaje.	5	83.33	6	100	6	100	6	100	100	100
2.1.4	Número y % de PE que se actualizarán incorporando estudios de seguimiento de egresados y empleadores	0	0	6	100	6	100	6	100	100	100
2.1.5	Número y % de PE que se actualizarán incorporando el servicio social en el plan de estudios	0	0	6	100	6	100	6	100	100	100
2.1.6	Número y % de PE que se actualizarán incorporando la práctica profesional en el plan de estudios	0	0	6	100	6	100	6	100	100	100
2.1.7	Número y % de PE basado en competencias	0	0	6	100	6	100	6	100	100	100
Total de Programas Educativos de TSUPA y Lic evaluables											
2.2.1	Número y % de PE que alcanzarán el nivel 1 los CIEES.	1	20	1	100	1	100	1	100	100	100
2.2.3	Número y % de PE de licenciatura y TSU de calidad del total de la oferta educativa evaluable	1	20	1	100	1	100	1	100	100	100
2.2.4	Número y % de PE de licenciatura/campus con estándar 1 del IDAP del CENEVAL	2	40	1	100	1	100	1	100	100	100
2.2.5	Número y % de PE de licenciatura/campus con estándar 2 del IDAP del CENEVAL	0	0	1	100	1	100	1	100	100	100
Total de matrícula evaluable en los TSUPA y LIC											
2.3.1	Número y % de matrícula atendida en PE de TSUPA y Licenciatura de calidad del total asociada a los PE evaluables	418	47.61	481	55.87	481	55.87	481	55.87	100	100
Total de Matrícula de nivel integrado											
2.5.1	Número y porcentaje de matrícula atendida en PE de posgrado de calidad.	0	0	13	86.67	13	86.67	13	86.67	100	100
Tasa de egreso por cohorte generacional de Licenciatura											
2.8.2	Tasa de egreso por cohorte para PE de licenciatura Ciclo B	0	0	86	0	0	0	0	0	0	0
Tasa de titulación por cohorte generacional de Licenciatura											
2.9.1	Tasa de titulación por cohorte para PE de licenciatura Ciclo A	104	72	0	0.96	0	0	0	0	0	0
2.9.2	Tasa de titulación por cohorte para PE de licenciatura Ciclo B	0	0	12	11.54	0	0	0	0	0	0
Tasa de graduación por cohorte generacional de Licenciatura											
2.10.1	Tasa de graduación para PE de posgrado	3	1	6	200	0	0	0	0	0	0

Porcentaje ponderado del cumplimiento de los indicadores de 0.00 %


Dr. Modesto César Vázquez
Rector


Emmanuel Anguiano Mondragón
Responsable del proyecto



Programa de Fortalecimiento de la Calidad en Instituciones Educativas
Formato de apoyo para analizar el Seguimiento Académico de proyectos PFCE 2016

PFCE

Universidad del Mar

P/PFCE-2016-20MSU0580Z-01 Fortalecimiento integral de los servicios de apoyo académico y programas institucionales de la UMAR

No. OP	Descripción del Objetivo Particular						
1	Mejorar e impulsar la calidad de los servicios de información para apoyar y fortalecer la competitividad de los PE, así como de las actividades académicas y de investigación						
No. MA	Descripción de la Meta Académica	Valores Cualitativos			Valores Financieros		
		Programado	Alcanzado	%	Programado	Ejercido	%
1	Incrementar en un 5% el acervo bibliográfico para cumplir con los estándares internacionales a largo plazo	70.00	0.00	0.00	102,136.00	0.00	0.00
2	Equipar y modernizar los laboratorios de docencia e investigación para elevar la calidad académica	6.00	2.00	33.33	52,820.00	0.00	0.00

No. MA	Meta Programada	Trimestre 1		Meta Programada	Trimestre 2	
		Meta	Monto Ejercido y Aprobado		Meta	Monto Ejercido y Aprobado
1	0.00	0.00	0.00	0.00	0.00	0.00
2	0.00	0.00	0.00	2.00	2.00	0.00

No. OP	Descripción del Objetivo Particular						
2	Mejorar y fortalecer los programas institucionales de tutorías, educación continua y seguimiento de egresados						
No. MA	Descripción de la Meta Académica	Valores Cualitativos			Valores Financieros		
		Programado	Alcanzado	%	Programado	Ejercido	%
1	Fortalecer el programa de tutorías mediante la adquisición de bibliografía e impartición de curso donde se beneficiarán 1639 alumnos	1,639.00	0.00	0.00	17,138.00	0.00	0.00
2	Mejorar las habilidades de docencia frente a grupo en las tres DES	1.00	0.00	0.00	6,972.00	0.00	0.00
3	Que los egresados se incorporen al mercado laboral, a corto plazo y que los estudios de egresados y de empleadores se usen para que tengan impacto en la mejora de la pertinencia de la educación que imparte la institución	1.00	0.00	0.00	20,788.00	0.00	0.00
4	Orientar a la práctica reflexiva de los procesos de enseñanza	1.00	1.00	100.00	10,859.00	0.00	0.00

No. MA	Meta Programada	Trimestre 1		Trimestre 2		
		Meta	Monto Ejercido y Aprobado	Meta Programada	Meta	Monto Ejercido y Aprobado
1	0.00	0.00	0.00	0.00	0.00	0.00
2	0.00	0.00	0.00	0.00	0.00	0.00
3	0.00	0.00	0.00	0.00	0.00	0.00
4	0.00	0.00	0.00	1.00	1.00	0.00



No. OP	Descripción del Objetivo Particular						
3	Fortalecer el desarrollo integral del estudiante a través del acceso a las TICS que impulsan la innovación educativa						
No. MA	Descripción de la Meta Académica	Valores Cualitativos			Valores Financieros		
		Programado	Alcanzado	%	Programado	Ejercido	%
1	Mejorar el servicio de las salas de cómputo de las DES de Ciencias Administrativas, Ciencias Biológicas y Agropecuarias y Ciencias del Mar	20.00	15.00	75.00	224,101.00	162,792.27	72.64
2	Mejorar el servicio de las salas de autoacceso de las DES Ciencias Administrativas, Ciencias Biológicas y Agropecuarias, y Ciencias del Mar para fortalecer la enseñanza de los idiomas	2.00	2.00	100.00	23,213.00	0.00	0.00

inglés, francés y chino

No. MA	Trimestre 1			Trimestre 2		
	Meta Programada	Meta	Monto Ejercido y Aprobado	Meta Programada	Meta	Monto Ejercido y Aprobado
1	0.00	1.00	162,792.27	14.00	14.00	0.00
2	0.00	0.00	0.00	2.00	2.00	0.00

No. OP	Descripción del Objetivo Particular						
4	Fortalecer el desarrollo integral del estudiante a través del fomento de las actividades culturales y deportivas						
No. MA	Descripción de la Meta Académica	Valores Cualitativos			Valores Financieros		
		Programado	Alcanzado	%	Programado	Ejercido	%
2	Habilitar espacios para el desarrollo de actividades culturales	7.00	0.00	0.00	11,457.00	0.00	0.00

No. MA	Trimestre 1			Trimestre 2		
	Meta Programada	Meta	Monto Ejercido y Aprobado	Meta Programada	Meta	Monto Ejercido y Aprobado
2	0.00	0.00	0.00	0.00	0.00	0.00

 Dr. Modesto Seara Vázquez Rector	Firma  Juan Francisco Meraz Hernando Responsable del Proyecto
---	--

Los montos ejercidos que se reflejan en este reporte se presentan con carácter informativo, en tanto el Departamento de Seguimiento Financiero de la Dirección de Fortalecimiento Institucional, concluye la revisión de la documentación que la universidad capturó durante el segundo trimestre del ejercicio 2016, para comprobar la aplicación de los montos asignados, y en su caso, la institución subsane en tiempo y forma las observaciones que se hayan emitido a los datos y comprobantes de pago asociados.



Programa de Fortalecimiento de la Calidad en Instituciones Educativas
 Formato de apoyo para analizar el Seguimiento Académico de proyectos PFCE 2016



Universidad del Mar

P/ PFCE-2016-20MSU0580Z-02 *Mejora de los servicios administrativos y de la gestión de las IES*

No. OP	Descripción del Objetivo Particular						
1	Implementar un programa de formación de administradores de la información que permita que el 100% de empleados de las bibliotecas cuenten con habilidades necesarias para el desempeño de su labor.						
No. MA	Descripción de la Meta Académica	Valores Cualitativos			Valores Financieros		
		Programado	Alcanzado	%	Programado	Ejercido	%
1	Fortalecer el área de biblioteca mediante la adquisición de bibliografía y equipo de cómputo para búsqueda de información.	9.00	9.00	100.00	2,688.00	0.00	0.00
2	Optimizar los espacios de las 3 bibliotecas para brindar un mejor servicio a los usuarios de la comunidad universitaria	1.00	1.00	100.00	23,914.00	0.00	0.00



No. MA	Trimestre 1			Trimestre 2		
	Meta Programada	Meta	Monto Ejercido y Aprobado	Meta Programada	Meta	Monto Ejercido y Aprobado
1	0.00	0.00	0.00	9.00	9.00	0.00
2	0.00	0.00	0.00	1.00	1.00	0.00

No. OP	Descripción del Objetivo Particular						
2	Mejorar el servicio del Departamento de Gestión Académica y el Departamento de Servicios Escolares						
No. MA	Descripción de la Meta Académica	Valores Cualitativos			Valores Financieros		
		Programado	Alcanzado	%	Programado	Ejercido	%
1	Mejorar el servicio que presta el Departamento de Gestión Académica a los alumnos y a la planta académica	1.00	0.00	0.00	11,582.00	0.00	0.00
2	Mejorar el control de los procesos y resultados operativos administrativos en el departamento de servicios escolares, mediante la adquisición de 3 equipos de computo.	3.00	0.00	0.00	34,265.00	0.00	0.00

No. MA	Trimestre 1			Trimestre 2		
	Meta Programada	Meta	Monto Ejercido y Aprobado	Meta Programada	Meta	Monto Ejercido y Aprobado
1	0.00	0.00	0.00	1.00	0.00	0.00
2	0.00	0.00	0.00	3.00	0.00	0.00

No. OP	Descripción del Objetivo Particular						
3	Fortalecer las áreas de gestión administrativa que coadyuvan al buen funcionamiento de las áreas académicas						
No. MA	Descripción de la Meta Académica	Valores Cualitativos			Valores Financieros		
		Programado	Alcanzado	%	Programado	Ejercido	%
1	Fortalecer al Departamento de Red para que brinden un mejor servicio a la comunidad académica	1.00	0.00	0.00	25,701.00	0.00	0.00
2	Fortalecer al Departamento de Recursos Humanos para apoyar en los trámites administrativos de la planta académica	1.00	0.00	0.00	6,212.00	0.00	0.00

No. MA	Trimestre 1			Trimestre 2		
	Meta Programada	Meta	Monto Ejercido y Aprobado	Meta Programada	Meta	Monto Ejercido y Aprobado
1	0.00	0.00	0.00	1.00	0.00	0.00
2	0.00	0.00	0.00	1.00	0.00	0.00

 Firma <hr style="border: 0; border-top: 1px solid black; margin: 5px 0;"/> Dr. Modesto Seara Vázquez Rector	 Firma <hr style="border: 0; border-top: 1px solid black; margin: 5px 0;"/> Alberta Pacheco Díaz Responsable del Proyecto
--	---

Los montos ejercidos que se reflejan en este reporte se presentan con carácter informativo, en tanto el Departamento de Seguimiento Financiero de la Dirección de Fortalecimiento Institucional, concluye la revisión de la documentación que la universidad capturó durante el segundo trimestre del ejercicio 2016, para comprobar la aplicación de los montos asignados, y en su caso, la institución subsane en tiempo y forma las observaciones que se hayan emitido a los datos y comprobantes de pago asociados.





Universidad del Mar

P/PFCE-2016-20MSU0580Z-03 *Gener@ equidad en la UMAR: diagnostico sobre equidad de Género en congruencia con el eje transversal para la perspectiva de género del PND 2013-2018*

No. OP	Descripción del Objetivo Particular						
1	Desarrollar acciones para identificar la situación actual en la comunidad universitaria respecto a la equidad e igualdad de género.						
No. MA	Descripción de la Meta Académica	Valores Cualitativos			Valores Financieros		
		Programado	Alcanzado	%	Programado	Ejercido	%
1	Capacitar al equipo multidisciplinario de trabajo, jefaturas de carrera y personal directivo sobre perspectiva de género. Beneficiando a un grupo de 40 personas.	40.00	0.00	0.00	112,625.00	0.00	0.00
2	Conocer la situación real de la institución en sus tres campus mediante un proceso estratégico analítico de diagnóstico, beneficiando a la comunidad universitaria entre estudiantes, académicos y administrativos; con el primer estudio sobre el tema.	1.00	0.00	0.00	129,850.00	0.00	0.00

No. MA	Meta Programada	Trimestre 1		Trimestre 2		
		Meta	Monto Ejercido y Aprobado	Meta Programada	Meta	Monto Ejercido y Aprobado
1	0.00	0.00	0.00	0.00	0.00	0.00
2	0.00	0.00	0.00	0.00	0.00	0.00

	Firma	
Dr. Modesto Seara Vázquez Rector		Rosa Isabel Ávila Ruiz Responsable del Proyecto

Los montos ejercidos que se reflejan en este reporte se presentan con carácter informativo, en tanto el Departamento de Seguimiento Financiero de la Dirección de Fortalecimiento Institucional, concluye la revisión de la documentación que la universidad capturó durante el segundo trimestre del ejercicio 2016, para comprobar la aplicación de los montos asignados, y en su caso, la institución subsane en tiempo y forma las observaciones que se hayan emitido a los datos y comprobantes de pago asociados.



Universidad del Mar

P/PFCE-2016-20MSU0580Z-04 *Fortalecimiento de la capacidad académica para mejorar la competitividad académica de la DES Ciencias Biológicas y Agropecuarias.*

No. OP	Descripción del Objetivo Particular						
1	Capacitación y actualización de los docentes en los procesos de enseñanza aprendizaje						
No. MA	Descripción de la Meta Académica	Valores Cualitativos			Valores Financieros		
		Programado	Alcanzado	%	Programado	Ejercido	%
1	Equipar y modernizar los laboratorios de docencia e investigación para elevar la calidad académica	5.00	5.00	100.00	380,750.00	0.00	0.00
2	Mejorar y fortalecer los programas institucionales de tutorías, educación continua y seguimiento de egresados.	1.00	0.00	0.00	5,177.00	0.00	0.00

No. MA	Meta Programada	Trimestre 1		Trimestre 2		
		Meta	Monto Ejercido y Aprobado	Meta Programada	Meta	Monto Ejercido y Aprobado
1	0.00	0.00	0.00	5.00	5.00	0.00
2	0.00	0.00	0.00	0.00	0.00	0.00



No. OP	Descripción del Objetivo Particular						
2	Incremento del número de profesores con perfil deseable y los adscritos al SNI						
No. MA	Descripción de la Meta Académica	Valores Cualitativos			Valores Financieros		
		Programado	Alcanzado	%	Programado	Ejercido	%
1	Atención a la infraestructura básica para el desarrollo del trabajo de 3 cuerpos académicos: Ciencias de la Tierra, Informática y Genética de Recursos Naturales.	3.00	0.00	0.00	71,724.00	0.00	0.00
2	Educación continua para la capacitación de personal, mediante	2.00	0.00	0.00	13,417.00	0.00	0.00

la impartición de dos cursos.

No. MA	Trimestre 1			Trimestre 2		
	Meta Programada	Meta	Monto Ejercido y Aprobado	Meta Programada	Meta	Monto Ejercido y Aprobado
1	0.00	0.00	0.00	0.00	0.00	0.00
2	0.00	0.00	0.00	0.00	0.00	0.00

No. OP	Descripción del Objetivo Particular						
3	Incrementar las tasas de egreso y titulación						
No. MA	Descripción de la Meta Académica	Valores Cualitativos			Valores Financieros		
		Programado	Alcanzado	%	Programado	Ejercido	%
2	Inserción total de los servicios a la interfaz red pública, vía remota y en sitio (Servicios web OPAC -Online Public Access Catalog, módulos de préstamo remoto, consulta a recursos electrónicos) mediante una computadora. Con la finalidad de incrementar las tasas de egreso de los alumnos.	1.00	0.00	0.00	7,136.00	0.00	0.00

No. MA	Trimestre 1			Trimestre 2		
	Meta Programada	Meta	Monto Ejercido y Aprobado	Meta Programada	Meta	Monto Ejercido y Aprobado
2	0.00	0.00	0.00	0.00	0.00	0.00

 Firma	 Firma
Dr. Modesto Seara Vázquez Rector	Omar Antonio Cruz Maladonado Responsable del Proyecto

Los montos ejercidos que se reflejan en este reporte se presentan con carácter informativo, en tanto el Departamento de Seguimiento Financiero de la Dirección de Fortalecimiento Institucional, concluye la revisión de la documentación que la universidad capturó durante el segundo trimestre del ejercicio 2016, para comprobar la aplicación de los montos asignados, y en su caso, la institución subsane en tiempo y forma las observaciones que se hayan emitido a los datos y comprobantes de pago asociados.



Universidad del Mar

P/PFCE-2016-20MSU0580Z-05 Fortalecer el desarrollo de los programas educativos de la DES Ciencias Administrativas

No. OP	Descripción del Objetivo Particular						
1	Contribuir al desarrollo de los cuerpos académicos y al fortalecimiento de la investigación mediante la movilidad académica, difusión del conocimiento, equipamiento y actualización docente en área disciplinar						
No. MA	Descripción de la Meta Académica	Valores Cualitativos			Valores Financieros		
		Programado	Alcanzado	%	Programado	Ejercido	%
1	Mejorar en un 20 % el desarrollo de las actividades de generación de conocimiento de los institutos de investigación y cuerpos académicos	17.00	0.00	0.00	195,927.00	0.00	0.00
2	Promover la participación de 7 profesores-investigadores en actividades de extensión y difusión del conocimiento.	7.00	5.00	71.43	44,726.00	0.00	0.00
3	Impulsar la producción científica y la difusión del conocimiento por medio de la publicación de 1 libro arbitrado	1.00	0.00	0.00	99,913.00	0.00	0.00
4	Actualizar a 1 profesor-investigador en su área de disciplina.	1.00	0.00	0.00	6,994.00	0.00	0.00

No. MA	Meta Programada	Trimestre 1		Trimestre 2		
		Meta	Monto Ejercido y Aprobado	Meta Programada	Meta	Monto Ejercido y Aprobado
1	0.00	0.00	0.00	0.00	0.00	0.00
2	0.00	0.00	0.00	5.00	5.00	0.00
3	0.00	0.00	0.00	0.00	0.00	0.00
4	0.00	0.00	0.00	1.00	0.00	0.00

No. MA	Observación
4	La meta se cumplirá en el siguiente trimestre



No. OP	Descripción del Objetivo Particular
2	Fortalecer la capacidad y competitividad de los programas educativos por medio de la innovación tecnológica, la mejora en la calidad del proceso enseñanza-aprendizaje y la investigación en temas educativos

No. MA	Descripción de la Meta Académica	Valores Cualitativos			Valores Financieros		
		Programado	Alcanzado	%	Programado	Ejercido	%
1	Atender al 100 % de la matrícula estudiantil por medio del equipamiento de laboratorios y del área de idiomas y autoacceso mediante 24 equipos entre computadoras, impresora, cañón, cámaras fotográficas, trípodes, reguladores y discos duros	24.00	0.00	0.00	345,403.00	0.00	0.00
2	Atender al 20 % de la matrícula a través de la actualización y acondicionamiento de una aula mediante una pantalla plana para la impartición de clases con diapositivas	1.00	1.00	100.00	11,313.00	0.00	0.00
3	Atender al 33% de la matrícula por medio de la organización, asistencia y participación de los alumnos en tres jornadas, una ponencia de un profesor invitado y la asistencia de una visita a una empresa de 36 alumnos, es decir, mediante cinco eventos	5.00	4.00	80.00	58,849.00	0.00	0.00
4	Atender a la mejora educativa del 100% de los P.E. de la DES, por medio del diseño e implementación de estrategias de observación de trayectoria estudiantil, causas de reprobación y deserción y seguimiento de egresados, mediante tres cursos de capacitación a profesores y dos computadoras para el desarrollo de las actividades	5.00	0.00	0.00	55,878.00	0.00	0.00

No. MA	Meta Programada	Trimestre 1			Trimestre 2		
		Meta	Monto Ejercido y Aprobado		Meta Programada	Meta	Monto Ejercido y Aprobado
1	0.00	0.00	0.00		15.00	0.00	0.00
2	0.00	0.00	0.00		1.00	1.00	0.00
3	0.00	0.00	0.00		4.00	4.00	0.00
4	2.00	0.00	0.00		0.00	0.00	0.00

No. OP	Descripción del Objetivo Particular						
3	Impulsar la formación integral de los estudiantes por medio de la implementación del programa de tutorías y la actualización docente en el área didáctica						
No. MA	Descripción de la Meta Académica	Valores Cualitativos			Valores Financieros		
		Programado	Alcanzado	%	Programado	Ejercido	%
1	Integrar al 100% de los estudiantes del campus Huatulco por medio de la implementación del Programa Institucional de Tutorías mediante dos cursos	2.00	2.00	100.00	24,229.00	0.00	0.00
2	Fortalecer el 40% de la atención estudiantil por medio de la capacitación a docentes en temas de formación didáctica a través de un curso	1.00	1.00	100.00	17,535.00	0.00	0.00

No. MA	Trimestre 1			Trimestre 2		
	Meta Programada	Meta	Monto Ejercido y Aprobado	Meta Programada	Meta	Monto Ejercido y Aprobado
1	0.00	0.00	0.00	2.00	2.00	0.00
2	0.00	0.00	0.00	1.00	1.00	0.00

Firma	
	
Dr. Modesto Seara Vázquez Rector	Emmanuel Anguiano Mondragón Responsable del Proyecto

Los montos ejercidos que se reflejan en este reporte se presentan con carácter informativo, en tanto el Departamento de Seguimiento Financiero de la Dirección de Fortalecimiento Institucional, concluye la revisión de la documentación que la universidad capturó durante el segundo trimestre del ejercicio 2016, para comprobar la aplicación de los montos asignados, y en su caso, la institución subsane en tiempo y forma las observaciones que se hayan emitido a los datos y comprobantes de pago asociados.