



Programa de Fortalecimiento de la Calidad en Instituciones Educativas  
Formato de apoyo para analizar el Seguimiento Académico de proyectos PROFOCIE 2015



## Universidad del Mar

P/PROFOCIE-2015 *Impulso al desarrollo de los programas educativos de la DES Ciencias Administrativas*  
-20MSU0580Z-05

No. OP	Descripción del Objetivo Particular						
01	Contribuir al impulso de la capacidad académica mediante el apoyo a las actividades de producción y difusión científica						
No. MA	Descripción de la Meta Académica	Valores Cualitativos			Valores Financieros		
		Programado	Alcanzado	%	Programado	Ejercido	%
3	Fomentar la participación de la planta académica de la DES para la organización de eventos académicos nacionales e internacionales. La visita de un PTC especializado en el tema de migración, permitira a los alumnos enriquecer su visión sobre el tema.	100.00	0.00	0.00	5,618.00	5,618.00	100.00

No. MA	Trimestre 1			Trimestre 2		
	Meta Programada	Meta	Monto Alcanzado	Meta Programada	Meta	Monto Alcanzado
3	0.00		0.00	0.00		5,618.00

No. OP	Descripción del Objetivo Particular						
02	Impulsar la formación integral a través del mejoramiento en el proceso del Programa Institucional de Tutorías y del área de Psicopedagogía						
No. MA	Descripción de la Meta Académica	Valores Cualitativos			Valores Financieros		
		Programado	Alcanzado	%	Programado	Ejercido	%
3	Atender al 60 % de la matrícula de los programas educativos por medio de cursos multidisciplinarios de formación integral. Los analisis realizados por el Departamento de PSicopedagogia indican la necesidad de retomar temas relacionados con el manejo de conflictos en diversas áreas; al atender dicha necesidad reforzamos nuestras estrategias de educación	100.00	0.00	0.00	2,397.00	0.00	0.00



Trimestre 2

integral.						
-----------	--	--	--	--	--	--

No. MA	Trimestre 1			Trimestre 2		
	Meta Programada	Meta	Monto Alcanzado	Meta Programada	Meta	Monto Alcanzado
3	0.00		0.00	0.00		0.00

No. OP	Descripción del Objetivo Particular						
03	Fortalecer la competitividad de los programas educativos a través de la mejora en la calidad del proceso enseñanza-aprendizaje, la innovación y la investigación educativa						
No. MA	Descripción de la Meta Académica	Valores Cualitativos			Valores Financieros		
		Programado	Alcanzado	%	Programado	Ejercido	%
1	Mejorar las condiciones de enseñanza-aprendizaje por medio de la actualización del equipo de computo del centro y laboratorio de idiomas de la DES CA.	100.00	50.00	50.00	21,791.00	16,041.72	73.62
2	Atender al 100% de la matrícula a través de la adecuación de aulas, laboratorios y Areas de especialización para mejorar la formación de competencias	100.00	50.00	50.00	20,780.00	0.00	0.00

No. MA	Trimestre 1			Trimestre 2		
	Meta Programada	Meta	Monto Alcanzado	Meta Programada	Meta	Monto Alcanzado
1	50.00		0.00	50.00	50.00	16,041.72
2	50.00		0.00	50.00	50.00	0.00

 PA	Firma	
Dr. Modesto Seara Vázquez Rector		Norma Edith Gopar Cruz Responsable del Proyecto

Los montos ejercidos que se reflejan en este reporte se presentan con carácter informativo, en tanto el Departamento de Seguimiento Financiero de la Dirección de Fortalecimiento Institucional, concluye la revisión de la documentación que la universidad capturó durante el segundo trimestre del 2015, para comprobar la aplicación de los montos asignados, y en su caso, la institución subsane en tiempo y forma las observaciones que se hayan emitido a los datos y comprobantes de pago asociados.



Programa de Fortalecimiento de la Calidad en Instituciones Educativas  
 Formato de apoyo para analizar el Seguimiento Académico de proyectos PROFOCIE 2015



Universidad del Mar

P/PROFOCIE-2015 Fortalecimiento de la capacidad académica para mejorar la competitividad académica de la DES Ciencias Biológicas y -20MSU0580Z-03 Agropecuarias

No. OP	Descripción del Objetivo Particular						
01	Desarrollo de los CA y fortalecimiento de la planta académica.						
No. MA	Descripción de la Meta Académica	Valores Cualitativos			Valores Financieros		
		Programado	Alcanzado	%	Programado	Ejercido	%
1	Atención a la infraestructura básica para el desarrollo del trabajo de los PTC y CA. Con la compra de acervo para los CA Biotecnología, Ciencias Agropecuarias, Geociencias e Informática de la DES CBA se impulsará el desarrollo de los mismos.	100.00	50.00	50.00	6,850.00	0.00	0.00

No. MA	Trimestre 1			Trimestre 2		
	Meta Programada	Meta	Monto Alcanzado	Meta Programada	Meta	Monto Alcanzado
1	50.00		0.00	50.00	50.00	0.00



No. OP	Descripción del Objetivo Particular						
02	Incremento de la competitividad académica de los PE de TSU y Lic.						
No. MA	Descripción de la Meta Académica	Valores Cualitativos			Valores Financieros		
		Programado	Alcanzado	%	Programado	Ejercido	%
1	Mejorar los resultados del EGEL para PE de Biología. La compra de un GPS especializado coadyuva en el desarrollo y aplicación del conocimiento en las prácticas de campo del PE de Biología.	100.00	50.00	50.00	8,919.00	8,919.00	100.00
2	Mejorar la Innovación. La adquisición de un equipo de computo con características especiales coadyuvara al desarrollo de las	100.00	50.00	50.00	17,519.00	13,901.44	79.35

	prácticas de laboratorio.						
3	Incrementar la tasa de egreso y titulación. Se ampliará el número de equipos de computo para que haya un mayor número de estudiantes beneficiados.	100.00	50.00	50.00	14,490.00	14,366.60	99.15

No. MA	Trimestre 1			Trimestre 2		
	Meta Programada	Meta	Monto Alcanzado	Meta Programada	Meta	Monto Alcanzado
1	50.00		0.00	50.00	50.00	8,919.00
2	50.00		0.00	50.00	50.00	13,901.44
3	50.00		0.00	50.00	50.00	14,366.60

No. OP	Descripción del Objetivo Particular						
03	Atención a los estudiantes						
No. MA	Descripción de la Meta Académica	Valores Cualitativos			Valores Financieros		
		Programado	Alcanzado	%	Programado	Ejercido	%
1	Incremento de las tasas de egreso y titulación. La universidad proporcionará espacios y servicios adecuados para la elaboración de sus proyectos de tesis y servicio social, de los alumnos.	100.00	50.00	50.00	8,277.00	0.00	0.00

No. MA	Trimestre 1			Trimestre 2		
	Meta Programada	Meta	Monto Alcanzado	Meta Programada	Meta	Monto Alcanzado
1	50.00		0.00	50.00	50.00	0.00

 PA	Firma	 P.A.
Dr. Modesto Seara Vázquez Rector		José Francisco Delgado Orta Responsable del Proyecto

Los montos ejercidos que se reflejan en este reporte se presentan con carácter informativo, en tanto el Departamento de Seguimiento Financiero de la Dirección de Fortalecimiento Institucional, concluye la revisión de la documentación que la universidad capturó durante el segundo trimestre del 2015, para comprobar la aplicación de los montos asignados, y en su caso, la institución subsane en tiempo y forma las observaciones que se hayan emitido a los datos y comprobantes de pago asociados.



## Universidad del Mar



**P/PROFOCIE-2015 Fortalecimiento de la capacidad académica para mejorar la competitividad académica de la DES Ciencias del Mar -20MSU0580Z-04**

No. OP	Descripción del Objetivo Particular						
01	Incremento de la competitividad académica de TSU y Lic						
No. MA	Descripción de la Meta Académica	Valores Cualitativos			Valores Financieros		
		Programado	Alcanzado	%	Programado	Ejercido	%
1	Mejorar los resultados de los egresados de PE de Biología Marina e Ingeniería Ambiental. Se ampliará el número de equipos de computo e impresoras para que haya un mayor número de estudiantes beneficiados, de manera directa o mediante servicios escolares, departamento de gestión académicas, servicios financieros o biblioteca.	100.00	50.00	50.00	85,253.00	82,419.60	96.68

No. MA	Trimestre 1			Trimestre 2		
	Meta Programada	Meta	Monto Alcanzado	Meta Programada	Meta	Monto Alcanzado
1	50.00		0.00	50.00	50.00	82,419.60

No. OP	Descripción del Objetivo Particular						
02	Promover el reconocimiento de los PEP de la DES Ciencias del mar de alta calidad						
No. MA	Descripción de la Meta Académica	Valores Cualitativos			Valores Financieros		
		Programado	Alcanzado	%	Programado	Ejercido	%
4	Adeacuacion de espacios academicos para la implementacion de TIC en los PEP. Se ampliará el número de impresoras para mejorar los servicios a los estudiantes, de manera directa o mediante servicios escolares, departamento de gestión académicas, servicios financieros o biblioteca.	100.00	50.00	50.00	5,443.00	5,126.00	94.18

No. MA	Trimestre 1			Trimestre 2		
	Meta Programada	Meta	Monto Alcanzado	Meta Programada	Meta	Monto Alcanzado
4	50.00		0.00	50.00	50.00	5,126.00

	Firma	
Dr. Modesto Seara Vázquez Rector		Ragi Alfonso Guerra Mendoza Responsable del Proyecto

Los montos ejercidos que se reflejan en este reporte se presentan con carácter informativo, en tanto el Departamento de Seguimiento Financiero de la Dirección de Fortalecimiento Institucional, concluye la revisión de la documentación que la universidad capturó durante el segundo trimestre del 2015, para comprobar la aplicación de los montos asignados, y en su caso, la institución subsane en tiempo y forma las observaciones que se hayan emitido a los datos y comprobantes de pago asociados.





## Universidad del Mar

P/PROFOCIE-2015 Fortalecimiento integral de los servicios de apoyo académico y programas institucionales de la UMAR  
 -20MSU0580Z-01

No. OP	Descripción del Objetivo Particular						
01	Mejorar e impulsar la calidad de los servicios de información para apoyar y fortalecer la competitividad de los PE, así como las actividades académicas y de investigación.						
No. MA	Descripción de la Meta Académica	Valores Cualitativos			Valores Financieros		
		Programado	Alcanzado	%	Programado	Ejercido	%
1	Incrementar en un 100% el acervo bibliográfico para cumplir con los estándares internacionales.	100.00	0.00	0.00	23,451.00	20,786.00	88.64

No. MA	Trimestre 1			Trimestre 2		
	Meta Programada	Meta	Monto Alcanzado	Meta Programada	Meta	Monto Alcanzado
1	50.00		0.00	50.00		20,786.00

No. MA	Observación
1	Se ha adquirido un porcentaje elevado de bibliografía que resultaba indispensable para los diferentes PE

No. OP	Descripción del Objetivo Particular						
02	Mejorar y fortalecer los programas institucionales, tutorías y educación continua y seguimiento de egresados						
No. MA	Descripción de la Meta Académica	Valores Cualitativos			Valores Financieros		
		Programado	Alcanzado	%	Programado	Ejercido	%



No. MA	Trimestre 1			Trimestre 2		
	Meta Programada	Meta	Monto Alcanzado	Meta Programada	Meta	Monto Alcanzado

No. OP	Descripción del Objetivo Particular
03	Asegurar el desarrollo integral del estudiante mediante la mejora del servicio de las áreas que impulsan la innovación educativa a través del uso de TICS y el fomento de las actividades culturales y deportivas.

No. MA	Descripción de la Meta Académica	Valores Cualitativos			Valores Financieros		
		Programado	Alcanzado	%	Programado	Ejercido	%
1	Mejorar el servicio de seis salas de computo las DES de Ciencias del Mar, Ciencias Administrativas y Ciencias Biológicas y Agropecuarias. El valor ajustado lo que mide es el ajuste anual y su calendarización trimestral	100.00	0.00	0.00	37,842.00	10,055.00	26.57

No. MA	Trimestre 1			Trimestre 2		
	Meta Programada	Meta	Monto Alcanzado	Meta Programada	Meta	Monto Alcanzado
1	50.00		0.00	50.00		10,055.00

No. MA	Observación
1	Se está en proceso de seguir mejorando la calidad del servicio para los usuarios, haciendo mejoras para que haya un ambiente de trabajo digno y confortable

 Dr. Modesto Seara Vázquez Rector	Firma  Juan Francisco Meraz Hernando Responsable del Proyecto
---	--

Los montos ejercidos que se reflejan en este reporte se presentan con carácter informativo, en tanto el Departamento de Seguimiento Financiero de la Dirección de Fortalecimiento Institucional, concluye la revisión de la documentación que la universidad capturó durante el segundo trimestre del 2015, para comprobar la aplicación de los montos asignados, y en su caso, la institución subsane en tiempo y forma las observaciones que se hayan emitido a los datos y comprobantes de pago asociados.



Programa de Fortalecimiento de la Calidad en Instituciones Educativas  
Formato de apoyo para analizar el Seguimiento Académico de proyectos PROFOCIE 2015

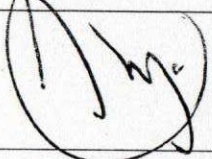



Universidad del Mar

P/PROFOCIE-2015 *Mejora de la calidad de los servicios administrativos y de la gestión de la IES*  
-20MSU0580Z-02

No. OP	Descripción del Objetivo Particular						
01	Implementar un programa de formación de usuarios que permita que el 100% de empleados de las bibliotecas cuenten con habilidades necesarias para el desempeño de su labor.						
No. MA	Descripción de la Meta Académica	Valores Cualitativos			Valores Financieros		
		Programado	Alcanzado	%	Programado	Ejercido	%
2	Optimizar los espacios de las 3 bibliotecas para brindar un mejor servicio a los usuarios de la comunidad universitaria. Obtener una mejora del espacio de la biblioteca de la DES Ciencias del Mar	100.00	50.00	50.00	4,486.00	4,485.72	99.99

No. MA	Trimestre 1			Trimestre 2		
	Meta Programada	Meta	Monto Alcanzado	Meta Programada	Meta	Monto Alcanzado
2	50.00		0.00	50.00	50.00	4,485.72

 PA Firma Dr. Modesto Seara Vázquez Rector	 P.A. Firma Zarina Pacheco Juárez Responsable del Proyecto
--	---

Los montos ejercidos que se reflejan en este reporte se presentan con carácter informativo, en tanto el Departamento de Seguimiento Financiero de la Dirección de Fortalecimiento Institucional, concluye la revisión de la documentación que la universidad capturó durante el segundo trimestre del 2015, para comprobar la aplicación de los montos asignados, y en su caso, la institución subsane en tiempo y forma las observaciones que se hayan emitido a los datos y comprobantes de pago asociados.



DIRECCIÓN DE FORTALECIMIENTO INSTITUCIONAL  
 REPORTE GENERAL DE CUMPLIMIENTO DE METAS COMPROMISO  
 EJERCICIO FISCAL 2015



Universidad: Universidad del Mar  
 Clave 911: 20MSU0580Z

Clave de convenio: C/PROFOCIE-2015-20MSU0580Z

Proyecto: Fortalecimiento integral de los servicios de apoyo académico y programas institucionales de la UMAR

Clave de proyecto: P/PROFOCIE-2015-20MSU0580Z-01

Id Tipo	Id SubTipo	Id MC	Descripción	Univ. Total	T0	T1	T2	T3	T4	Valor				
										Alcanzado T1	Alcanzado T2	Alcanzado T3	Alcanzado T4	Acumulado
1	1	1	Licenciatura	2	17	2	10	15	17	0	10	0	0	10
1	1	3	Maestría	169	136	103	12	11	39	0	12	0	0	12
1	1	4	Doctorado	57	51	47	0	17	34	0	0	0	0	0
1	1	5	Posgrado en el área disciplinar de su desempeño	229	136	133	0	17	34	0	0	0	0	0
1	1	6	Doctorado en el área disciplinar de su desempeño	81	73	15	53	17	56	0	53	0	0	53
1	1	7	Perfil deseable reconocido por el PROMEP-SES	39	39	14	15	19	20	0	15	0	0	15
1	1	8	Adscripción al SNI o SNC	21	23	8	11	10	13	0	11	0	0	11
1	1	9	Participación en el programa de tutorías	134	145	134	0	0	145	0	0	0	0	0
1	2	1	Profesores (PTC, PMT y PA) que reciben capacitación y/o actualización con al menos 40 horas por año	207	173	159	0	0	173	0	0	0	0	0
1	3	2	En Consolidación	3	1	0	0	1	0	0	0	0	0	0
1	3	3	En Formación	15	18	6	4	9	9	0	4	0	0	4
2	1	1	Número y % de PE con estudios de factibilidad para buscar su pertinencia	1	2	0	0	0	2	0	0	0	0	0
2	1	2	Número y % de PE con currículo flexible	9	10	4	0	0	10	0	0	0	0	0
2	1	3	Número y % de PE que se actualizarán incorporando elementos de enfoques centrados en el estudiante o en el aprendizaje	8	4	0	0	0	4	0	0	0	0	0
2	1	4	Número y % de PE que se actualizarán incorporando estudios de seguimiento de egresados y empleadores	6	4	0	0	0	4	0	0	0	0	0
2	1	5	Número y % de PE que se actualizarán incorporando el servicio social en el plan de estudios	4	4	0	0	0	4	0	0	0	0	0
2	1	7	Número y % de PE basado en competencias	3	1	0	0	0	1	0	0	0	0	0
2	2	1	Número y % de PE que alcanzarán el nivel 1 los CIEES	3	3	2	0	2	0	0	0	0	0	0
2	2	3	Número y % de PE de licenciatura y TSU de calidad del total de la oferta educativa evaluable	3	3	2	0	2	0	0	0	0	0	0
2	2	4	Número y % de PE de licenciatura/campus con estándar 1 del IDAP del CENEVAL	1	1	1	0	0	0	0	0	0	0	0
2	3	1	Número y % de matrícula atendida en PE de TSU/PA y Licenciatura de calidad del total asociada a los PE evaluables	676	710	474	0	449	261	0	0	0	0	0
2	4	1	PE de posgrado que se actualizarán	1	1	0	0	0	1	0	0	0	0	0
2	4	3	PE de posgrado reconocidos por el Programa Nacional de Posgrado de Calidad (PNPC)	2	5	3	0	0	5	0	0	0	0	0
2	4	5	PE de posgrado que ingresarán al Padrón Nacional de Posgrado (PNP)	2	1	0	0	0	1	0	0	0	0	0
2	5	1	Número y porcentaje de matrícula atendida en PE de posgrado de calidad	24	18	11	0	10	0	0	0	0	0	0
2	8	1	Tasa de egreso por cohorte para PE de licenciatura Ciclo A	140	164	15	43	116	164	0	43	0	0	43
2	9	1	Tasa de titulación por cohorte para PE de licenciatura Ciclo A	22	32	3	6	12	32	0	6	0	0	6
2	9	2	Tasa de titulación por cohorte para PE de licenciatura Ciclo B	30	42	42	0	0	0	0	0	0	0	0
2	10	1	Tasa de graduación para PE de posgrado	9	7	0	0	5	7	0	0	0	0	0



EJERCICIO FISCAL 2015

Universidad: Universidad del Mar  
Clave 911: 20MSU0580Z

Clave de convenio: C/PROFOCIE-2015-20MSU0580Z

Proyecto: Impulso al desarrollo de los programas educativos de la DES Ciencias Administrativas

Clave de proyecto: P/PROFOCIE-2015-20MSU0580Z-05

Meta Compromiso		Valor Original		Ajustado Anual		Ajustado Trimestral						
		Número	%	Número	%	Número	%	Número	%Alcanzado	%Trimestral	%Total de	Justificación IES
<b>Capacidad Académica</b>												
Total de Profesores de Tiempo Completo		Total: 98										
1.1.3	Maestría	56	57.14	55	56.12	0	0	0	0	0	0	
1.1.4	Doctorado	20	20.41	17	17.35	0	0	0	0	0	0	
1.1.5	Posgrado en el área disciplinar de su desempeño	76	77.55	55	56.12	0	0	0	0	0	0	
1.1.6	Doctorado en el área disciplinar de su desempeño	20	20.41	17	17.35	0	0	0	0	0	0	
1.1.7	Perfil deseable reconocido por el PROMEP-SES	19	19.39	19	19.39	0	0	0	0	0	0	
1.1.8	Adscripción al SNI o SNC	10	10.2	10	10.2	0	0	0	0	0	0	
1.1.9	Participación en el programa de tutorías	85	86.73	90	91.84	0	0	0	0	0	0	
Total de profesores que conforman la planta académica		Total: 98										
1.2.1	Profesores (PTC, PMT y PA) que reciben capacitación y/o actualización con al menos 40 horas por año	54	55.1	60	61.22	0	0	0	0	0	0	
<b>Total de Cuerpos Académicos</b>		Total: 5										
1.3.3	En Formación	3	60	5	100	4	80	4	80	100	80	
<b>Competitividad Académica</b>												
Total de Programas Educativos de TSU/PA y Lic		Total: 5										
2.1.1	Número y % de PE con estudios de factibilidad para buscar su pertinencia	1	20	2	40	0	0	0	0	0	0	
2.1.2	Número y % de PE con currículo flexible	2	40	2	40	0	0	0	0	0	0	
2.1.3	Número y % de PE que se actualizarán incorporando elementos de enfoques centrados en el estudiante o en el aprendizaje	5	100	1	20	0	0	0	0	0	0	
2.1.4	Número y % de PE que se actualizarán incorporando estudios de seguimiento de egresados y empleadores	3	60	1	20	0	0	0	0	0	0	
2.1.7	Número y % de PE basado en competencias	3	60	1	20	0	0	0	0	0	0	
Total de Programas Educativos de TSU/PA y Lic evaluables		Total: 5										
2.2.1	Número y % de PE que alcanzarán el nivel 1 los CIEES	2	40	1	20	0	0	0	0	0	0	
2.2.3	Número y % de PE de licenciatura y TSU de calidad del total de la oferta educativa evaluable	2	40	1	20	0	0	0	0	0	0	
2.2.4	Número y % de PE de licenciatura/campus con estándar 1 del IDAP del CENEVAL	1	20	1	20	0	0	0	0	0	0	



Universidad: Universidad del Mar  
Clave 911: 20MSU0580Z

Clave de convenio: C/PROFOCIE-2015-20MSU0580Z

Proyecto: Impulso al desarrollo de los programas educativos de la DES Ciencias Administrativas

Clave de proyecto: P/PROFOCIE-2015-20MSU0580Z-05

Total de matrícula evaluable de Nivel TSU/PA y Lic.		Total: 925											
2.3.1	Número y % de matrícula atendida en PE de TSU/PA y Licenciatura de calidad del total asociada a los PE evaluables	615	66.49	449	48.54	0	0	0	0	0	0	0	
Total de Programas Educativos de posgrado		Total: 3											
2.4.1	PE de posgrado que se actualizarán	1	33.33	1	33.33	0	0	0	0	0	0		
2.4.3	PE de posgrado reconocidos por el Programa Nacional de Posgrado de Calidad (PNPC)	1	33.33	1	33.33	0	0	0	0	0	0		
2.4.5	PE de posgrado que ingresarán al Padrón Nacional de Posgrado (PNP)	2	66.67	1	33.33	0	0	0	0	0	0		
Total de Matrícula de nivel posgrado		Total: 16											
2.5.1	Número y porcentaje de matrícula atendida en PE de posgrado de calidad	7	43.75	8	50	0	0	0	0	0	0		
Tasa de egreso por cohorte generacional de Licenciatura		M1	M2	%	M2	%	M2 Ajustado	% Ajustado	M2	%Alcanzado	%Trimestral	%Total de	Justificación IES
2.8.1	Tasa de egreso por cohorte para PE de licenciatura Ciclo A	232	112	48.28	128	55.17	28	12.07	28	12.07	100	21.88	
Tasa de titulación por cohorte generacional de Licenciatura		M1	M2	%	M2	%	M2 Ajustado	% Ajustado	M2	%Alcanzado	%Trimestral	%Total de	Justificación IES
2.9.1	Tasa de titulación por cohorte para PE de licenciatura Ciclo A	112	22	19.64	32	28.57	6	5.36	6	5.36	100	18.75	
Tasa de graduación por cohorte generacional de		M1	M2	%	M2	%	M2 Ajustado	% Ajustado	M2	%Alcanzado	%Trimestral	%Total de	Justificación IES
2.10.1	Tasa de graduación para PE de posgrado	14	9	64.29	7	50	0	0	0	0	0	0	
Porcentaje ponderado del cumplimiento de las metas		0.00 %											

Dr. Modesto Seara Vázquez  
Rector

Norma Edith Gopar Cruz  
Responsable del proyecto



EJERCICIO FISCAL 2015

Universidad: Universidad del Mar  
Clave 911: 20MSU0580Z

Clave de convenio: C/PROFOCIE-2015-20MSU0580Z

Proyecto: Fortalecimiento de la capacidad académica para mejorar la competitividad académica de la DES Ciencias del Mar

Clave de proyecto: P/PROFOCIE-2015-20MSU0580Z-04

Meta Compromiso		Valor Original		Ajustado Anual		Ajustado Trimestral						Justificación IES
		Número	%	Número	%	Número	%	Número	%Alcanzado	%Trimestral	%Total de	
<b>Capacidad Académica</b>												
<b>Total de Profesores de Tiempo Completo</b>		Total: 93										
1.1.1	Licenciatura	2	2.15	17	18.28	10	10.75	10	10.75	100	58.82	
1.1.3	Maestría	48	51.61	42	45.16	0	0	0	0	0	0	
1.1.4	Doctorado	37	39.78	34	36.56	0	0	0	0	0	0	
1.1.5	Posgrado en el área disciplinar de su desempeño	85	91.4	42	45.16	0	0	0	0	0	0	
1.1.6	Doctorado en el área disciplinar de su desempeño	37	39.78	34	36.56	32	34.41	32	34.41	100	94.12	
1.1.7	Perfil deseable reconocido por el PROMEP-SES	20	21.51	20	21.51	15	16.13	15	16.13	100	75	
1.1.8	Adscripción al SNI o SNC	11	11.83	13	13.98	11	11.83	11	11.83	100	84.62	
1.1.9	Participación en el programa de tutorías	49	52.69	55	59.14	0	0	0	0	0	0	
<b>Total de profesores que conforman la planta académica</b>		Total: 93										
1.2.1	Profesores (PTC, PMT y PA) que reciben capacitación y/o actualización con al menos 40 horas por año	35	37.63	51	54.84	0	0	0	0	0	0	
<b>Total de Cuerpos Académicos</b>		Total: 10										
1.3.2	En Consolidación	3	30	1	10	0	0	0	0	0	0	
1.3.3	En Formación	6	60	9	90	0	0	0	0	0	0	
<b>Competitividad Académica</b>												
<b>Total de Programas Educativos de TSU/PA y Lic</b>		Total: 5										
2.1.2	Número y % de PE con currículo flexible	3	60	3	60	0	0	0	0	0	0	
2.1.3	Número y % de PE que se actualizarán incorporando elementos de enfoques centrados en el estudiante o en el aprendizaje.	3	60	3	60	0	0	0	0	0	0	
2.1.4	Número y % de PE que se actualizarán incorporando estudios de seguimiento de egresados y empleadores	3	60	3	60	0	0	0	0	0	0	
<b>Total de Programas Educativos de TSU/PA y Lic evaluables</b>		Total: 4										
2.2.1	Número y % de PE que alcanzarán el nivel 1 los CIEES.	1	25	2	50	0	0	0	0	0	0	
2.2.3	Número y % de PE de licenciatura y TSU de calidad del total de la oferta educativa evaluable	1	25	2	50	0	0	0	0	0	0	
<b>Total de matrícula evaluable de Nivel TSU/PA y Lic</b>		Total: 360										
2.3.1	Número y % de matrícula atendida en PE de TSU/PA y Licenciatura de calidad del total asociada a los PE evaluables	61	16.94	261	72.5	0	0	0	0	0	0	





Universidad: Universidad del Mar  
Clave 911: 20MSU0580Z

Clave de convenio: C/PROFOCIE-2015-20MSU0580Z

Proyecto: Fortalecimiento de la capacidad académica para mejorar la competitividad académica de la DES Ciencias del Mar

Clave de proyecto: P/PROFOCIE-2015-20MSU0580Z-04

Total de Programas Educativos de posgrado		Total: 4											
2.4.3	PE de posgrado reconocidos por el Programa Nacional de Posgrado de Calidad (PNPC)	1	25	4	100	0	0	0	0	0	0	0	
Tasa de egreso por cohorte generacional de Licenciatura		M1	M2	%	M2	%	M2 Ajustado	% Ajustado	M2	%Alcanzado	%Trimestral	%Total de	Justificación IES
2.8.1	Tasa de egreso por cohorte para PE de licenciatura Ciclo A	80	28	35	36	45	15	18.75	15	18.75	100	41.67	

Porcentaje ponderado del cumplimiento de las metas 0.00 %

Dr. Modesto Seara Vázquez  
Rector

Ragi Alfonso Guerra Mendoza  
Responsable del proyecto



Universidad: Universidad del Mar  
Clave 911: 20MSU0580Z

Clave de convenio: C/PROFOCIE-2015-20MSU0580Z

Proyecto: Fortalecimiento de la capacidad académica para mejorar la competitividad académica de la DES Ciencias Biológicas y Agropecuarias

Clave de proyecto: P/PROFOCIE-2015-20MSU0580Z-03

Meta Compromiso	Valor Original		Ajustado Anual		Ajustado Trimestral				Justificación IES				
	Número	%	Número	%	Número	%	Número	%Alcanzado %Trimestral %Total de					
<b>Capacidad Académica</b>													
<b>Total de Profesores de Tiempo Completo</b>													
Total: 77													
1.1.3	Maestría	65	84.42	39	50.65	12	15.58	12	15.58	100	30.77		
1.1.5	Posgrado en el área disciplinar de su desempeño	68	88.31	39	50.65	0	0	0	0	0	0		
1.1.6	Doctorado en el área disciplinar de su desempeño	24	31.17	22	28.57	21	27.27	21	27.27	100	95.45		
<b>Total de profesores que conforman la planta académica</b>													
Total: 77													
1.2.1	Profesores (PTC, PMT y PA) que reciben capacitación y/o actualización con al menos 40 horas por año	118	153.25	62	80.52	0	0	0	0	0	0		
<b>Total de Cuerpos Académicos</b>													
Total: 5													
1.3.3	En Formación	6	100	4	66.67	0	0	0	0	0	0		
<b>Competitividad Académica</b>													
<b>Total de Programas Educativos de TSU, PA y Lic</b>													
Total: 5													
2.1.2	Número y % de PE con currículo flexible	4	80	5	100	0	0	0	0	0	0		
2.1.5	Número y % de PE que se actualizarán incorporando el servicio social en el plan de estudios	4	80	4	80	0	0	0	0	0	0		
<b>Total de Matrícula de nivel posgrado</b>													
Total: 17													
2.5.1	Número y porcentaje de matrícula atendida en PE de posgrado de calidad	17	100	10	58.82	0	0	0	0	0	0		
<b>Tasa de titulación por cohorte generacional de Licenciatura</b>													
2.9.2	Tasa de titulación por cohorte para PE de licenciatura Ciclo B	M1: 56	M2: 30	%: 53.57	M2: 42	%: 75	M2 Ajustado: 0	% Ajustado: 0	M2: 0	%Alcanzado: 0	%Trimestral: 0	%Total de: 0	Justificación IES

Porcentaje ponderado del cumplimiento de las metas: 0.00 %

Dr. Modesto Seara Vázquez  
Rector

José Francisco Delgado Orta  
Responsable del proyecto



Universidad: Universidad del Mar  
Clave 911: 20MSU0580Z

Clave de convenio: C/PROFOCIE-2015-20MSU0580Z

Proyecto: Mejora de la calidad de los servicios administrativos y de la gestión de la IES

Clave de proyecto: P/PROFOCIE-2015-20MSU0580Z-02

Meta Compromiso	Valor Original		Ajustado Anual		Ajustado Trimestral			Justificación IES		
	Número	%	Número	%	Número	%	%Alcanzado			
Procesos estratégicos de gestión que serán certificados por normas reconocidas										
Total de procesos de gestión										
1.1.1	Número y % de los procesos certificados	1	100	1	100	1	100	100	100	

Porcentaje ponderado del cumplimiento de las metas compromiso: 0.00 %

Dr. Modesto Seara Vázquez  
Rector

L.C.E. Alberta Pacheco Díaz  
Responsable del proyecto



Universidad: Universidad del Mar  
Clave 911: 20MSU0580Z

Clave de convenio: C/PROFOCIE-2015-20MSU0580Z

Proyecto: Fortalecimiento integral de los servicios de apoyo académico y programas institucionales de la UMAR

Clave de proyecto: P/PROFOCIE-2015-20MSU0580Z-01

Meta Compromiso		Valor Original		Ajustado Anual		Ajustado Trimestral						Justificación IES
		Número	%	Número	%	Número	%	Número	Ajuste	%Alcanzado	%Trimestral	
<b>Capacidad Académica</b>												
Total de Profesores de Tiempo Completo.		Total: 268										
1.1.1	Licenciatura	2	0.75	17	6.34	10	3.73	10	10	3.73	100	58.82
1.1.3	Maestría	169	63.06	136	50.75	12	4.48	12	12	4.48	100	8.82
1.1.4	Doctorado	57	21.27	51	19.03	0	0	0	0	0	0	0
1.1.5	Posgrado en el área disciplinar de su desempeño	229	85.45	136	50.75	0	0	0	0	0	0	0
1.1.6	Doctorado en el área disciplinar de su desempeño	81	30.22	73	27.24	53	19.78	53	53	19.78	100	72.6
1.1.7	Perfil deseable reconocido por el PROMEP-SES	39	14.55	39	14.55	15	5.6	15	15	5.6	100	38.46
1.1.8	Adscripción al SNI o SNC	21	7.84	23	8.58	11	4.1	11	11	4.1	100	47.83
1.1.9	Participación en el programa de tutorías	134	50	145	54.1	0	0	0	0	0	0	0
Total de profesores que conforman la planta académica		Total: 268										
1.2.1	Profesores (PTC, PMT y PA) que reciben capacitación y/o actualización con al menos 40 horas por año	207	77.24	173	64.55	0	0	0	0	0	0	0
<b>Total de Cuerpos Académicos</b>		Total: 21										
1.3.2	En Consolidación	3	14.29	1	4.76	0	0	0	0	0	0	0
1.3.3	En Formación	15	71.43	18	85.71	4	19.05	4	4	19.05	100	22.22
<b>Competitividad Académica</b>												
Total de Programas Educativos de TSU/PA y Lic		Total: 15										
2.1.1	Número y % de PE con estudios de factibilidad para buscar su pertinencia	1	6.67	2	13.33	0	0	0	0	0	0	0
2.1.2	Número y % de PE con currículo flexible	9	60	10	66.67	0	0	0	0	0	0	0
2.1.3	Número y % de PE que se actualizarán incorporando elementos de enfoques centrados en el estudiante o en el aprendizaje.	8	53.33	4	26.67	0	0	0	0	0	0	0
2.1.4	Número y % de PE que se actualizarán incorporando estudios de seguimiento de egresados y empleadores	6	40	4	26.67	0	0	0	0	0	0	0
2.1.5	Número y % de PE que se actualizarán incorporando el servicio social en el plan de estudios	4	26.67	4	26.67	0	0	0	0	0	0	0
2.1.7	Número y % de PE basado en competencias	3	20	1	6.67	0	0	0	0	0	0	0
Total de Programas Educativos de TSU/PA y Lic evaluables		Total: 9										
2.2.1	Número y % de PE que alcanzarán el nivel 1 los CIEES.	3	33.33	3	33.33	0	0	0	0	0	0	0



Universidad: Universidad del Mar  
Clave 911: 20MSU0580Z

Clave de convenio: C/PROFOCIE-2015-20MSU0580Z

Proyecto: Fortalecimiento integral de los servicios de apoyo académico y programas institucionales de la UMAR

Clave de proyecto: P/PROFOCIE-2015-20MSU0580Z-01

2.2.3	Número y % de PE de licenciatura y TSU de calidad del total de la oferta educativa evaluable	3	33.33	3	33.33	0	0	0	0	0	0	0	0	0
2.2.4	Número y % de PE de licenciatura/campus con estándar 1 del IDAP del CENEVAL	1	11.11	1	11.11	0	0	0	0	0	0	0	0	0
<b>Total de matrícula evaluable de Nivel TSU/PA y Lic</b>		<b>Total: 1,285</b>												
2.3.1	Número y % de matrícula atendida en PE de TSU/PA y Licenciatura de calidad del total asociada a los PE evaluables	676	52.61	710	55.25	0	0	0	0	0	0	0	0	0
<b>Total de Programas Educativos de posgrado</b>		<b>Total: 7</b>												
2.4.1	PE de posgrado que se actualizarán	1	14.29	1	14.29	0	0	0	0	0	0	0	0	0
2.4.3	PE de posgrado reconocidos por el Programa Nacional de Posgrado de Calidad (PNPC)	2	28.57	5	71.43	0	0	0	0	0	0	0	0	0
2.4.5	PE de posgrado que ingresarán al Padrón Nacional de Posgrado (PNP)	2	28.57	1	14.29	0	0	0	0	0	0	0	0	0
<b>Total de Matrícula de nivel posgrado</b>		<b>Total: 33</b>												
2.5.1	Número y porcentaje de matrícula atendida en PE de posgrado de calidad.	24	72.73	18	54.55	0	0	0	0	0	0	0	0	0
<b>Tasa de egreso por cohorte generacional de Licenciatura</b>		<b>M1</b>	<b>M2</b>	<b>%</b>	<b>M2</b>	<b>%</b>	<b>M2 Ajustado</b>	<b>% Ajustado</b>	<b>M2</b>	<b>Ajuste</b>	<b>%Alcanzado</b>	<b>%Trimestral</b>	<b>%Total</b>	<b>Justificación IES</b>
2.8.1	Tasa de egreso por cohorte para PE de licenciatura Ciclo A	312	140	44.87	164	52.56	43	13.78	43	43	13.78	100	26.22	
<b>Tasa de titulación por cohorte generacional de Licenciatura</b>		<b>M1</b>	<b>M2</b>	<b>%</b>	<b>M2</b>	<b>%</b>	<b>M2 Ajustado</b>	<b>% Ajustado</b>	<b>M2</b>	<b>Ajuste</b>	<b>%Alcanzado</b>	<b>%Trimestral</b>	<b>%Total</b>	<b>Justificación IES</b>
2.9.1	Tasa de titulación por cohorte para PE de licenciatura Ciclo A	112	22	19.64	32	28.57	6	5.36	6	6	5.36	100	18.75	
2.9.2	Tasa de titulación por cohorte para PE de licenciatura Ciclo B	56	30	26.79	42	37.5	0	0	0	0	0	0	0	
<b>Tasa de graduación por cohorte generacional de</b>		<b>M1</b>	<b>M2</b>	<b>%</b>	<b>M2</b>	<b>%</b>	<b>M2 Ajustado</b>	<b>% Ajustado</b>	<b>M2</b>	<b>Ajuste</b>	<b>%Alcanzado</b>	<b>%Trimestral</b>	<b>%Total</b>	<b>Justificación IES</b>
2.10.1	Tasa de graduación para PE de posgrado	14	9	64.29	7	50	0	0	0	0	0	0	0	

Porcentaje ponderado del cumplimiento de las metas 0.00 %

Dr. Modesto Seara Vázquez  
Rector

Juan Francisco Meraz Hernando  
Responsable del proyecto