

INFORME DE MATRÍCULA

NOMBRE DE LA INSTITUCIÓN:

UNIVERSIDAD DEL MAR

FECHA DE CAPTURA:

05 de Enero de 2023

Informe Reportado del Semestre:

1°

2°

15-jul-22

15-ene-23

Informe Trimestral Reportado

1°

2°

3°

4°

15-abr-22

15-jul-22

15-oct-22

15-ene-23

MODALIDAD: ESCOLARIZADA

NOMBRE DEL CAMPUS: PUERTO ÁNGEL

MATRÍCULA

NIVEL	ESCUELA / FACULTAD / CENTRO / DES	MUNICIPIO	ASPIRANTES			NUEVO INGRESO			REINGRESO			MATRICULA TOTAL		
			H	M	Total	H	M	Total	H	M	Total	H	M	Total
MEDIA SUPERIOR														
Nombre Programa 1	N/A	N/A	0	0	0	0	0	0	0	0	0	0	0	0
Nombre Programa 2	N/A	N/A	0	0	0	0	0	0	0	0	0	0	0	0
Nombre Programa 3	N/A	N/A	0	0	0	0	0	0	0	0	0	0	0	0
Nombre Programa n	N/A	N/A	0	0	0	0	0	0	0	0	0	0	0	0
TOTAL			0	0	0	0	0	0	0	0	0	0	0	0
TSU / PA														
Programa Educativo 1	N/A	N/A	0	0	0	0	0	0	0	0	0	0	0	0
Programa Educativo 2	N/A	N/A	0	0	0	0	0	0	0	0	0	0	0	0
Programa Educativo n	N/A	N/A	0	0	0	0	0	0	0	0	0	0	0	0
TOTAL			0	0	0	0	0	0	0	0	0	0	0	0
LICENCIATURA														
BIOLOGÍA MARINA	CIENCIAS DEL MAR	SAN PEDRO POCHUTLA	47	83	130	24	38	62	58	110	168	82	148	230
INGENIERÍA EN ACUICULTURA	CIENCIAS DEL MAR	SAN PEDRO POCHUTLA	1	5	6	0	1	1	7	2	9	7	3	10
CIENCIAS MARÍTIMAS	CIENCIAS DEL MAR	SAN PEDRO POCHUTLA	2	2	4	2	2	4	13	20	33	15	22	37
INGENIERÍA AMBIENTAL	CIENCIAS DEL MAR	SAN PEDRO POCHUTLA	0	4	4	0	2	2	4	14	18	4	16	20
OCEANOLOGÍA	CIENCIAS DEL MAR	SAN PEDRO POCHUTLA	3	3	6	2	0	2	0	4	4	2	4	6
INGENIERÍA EN PESCA	CIENCIAS DEL MAR	SAN PEDRO POCHUTLA	1	1	2	0	0	0	0	0	0	0	0	0
TOTAL			54	98	152	28	43	71	82	150	232	110	193	303
ESPECIALIDAD														
Programa Educativo 1	N/A	N/A	0	0	0	0	0	0	0	0	0	0	0	0
Programa Educativo 2	N/A	N/A	0	0	0	0	0	0	0	0	0	0	0	0
Programa Educativo n	N/A	N/A	0	0	0	0	0	0	0	0	0	0	0	0
TOTAL			0	0	0	0	0	0	0	0	0	0	0	0
MAESTRÍA														
M. EN CIENCIAS: ECOLOGÍA MARINA	CIENCIAS DEL MAR	SAN PEDRO POCHUTLA	4	3	7	2	1	3	3	3	6	5	4	9
M. EN CIENCIAS AMBIENTALES	CIENCIAS DEL MAR	SAN PEDRO POCHUTLA	3	0	3	2	0	2	1	2	3	3	2	5
TOTAL			7	3	10	4	1	5	4	5	9	8	6	14
DOCTORADO														
DOCTORADO EN ECOLOGÍA MARINA	CIENCIAS DEL MAR	SAN PEDRO POCHUTLA	0	0	0	0	0	0	2	0	2	2	0	2
DOCTORADO EN CIENCIAS AMBIENTALES	CIENCIAS DEL MAR	SAN PEDRO POCHUTLA	0	0	0	0	0	0	0	0	0	0	0	0
TOTAL			0	0	0	0	0	0	2	0	2	2	0	2
TOTAL DEL CAMPUS			61	101	162	32	44	76	88	155	243	120	199	319

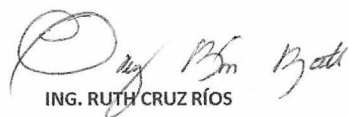
NOMBRE DEL CAMPUS: HUATULCO				MATRÍCULA											
NIVEL	ESCUELA / FACULTAD / CENTRO / DES	MUNICIPIO	ASPIRANTES			NUEVO INGRESO			REINGRESO			MATRICULA TOTAL			
			H	M	Total	H	M	Total	H	M	Total	H	M	Total	
MEDIA SUPERIOR															
Nombre Programa 1	N/A	N/A	0	0	0	0	0	0	0	0	0	0	0	0	0
Nombre Programa 2	N/A	N/A	0	0	0	0	0	0	0	0	0	0	0	0	0
Nombre Programa 3	N/A	N/A	0	0	0	0	0	0	0	0	0	0	0	0	0
Nombre Programa n	N/A	N/A	0	0	0	0	0	0	0	0	0	0	0	0	0
TOTAL			0	0	0	0	0	0	0	0	0	0	0	0	0
TSU / PA															
Programa Educativo 1	N/A	N/A	0	0	0	0	0	0	0	0	0	0	0	0	0
Programa Educativo 2	N/A	N/A	0	0	0	0	0	0	0	0	0	0	0	0	0
Programa Educativo n	N/A	N/A	0	0	0	0	0	0	0	0	0	0	0	0	0
TOTAL			0	0	0	0	0	0	0	0	0	0	0	0	0
LICENCIATURA															
ADMINISTRACION TURÍSTICA	CIENCIAS SOCIALES Y	SANTA MARÍA HUATULCO	20	49	69	19	43	62	37	134	171	56	177	233	
RELACIONES INTERNACIONALES	CIENCIAS SOCIALES Y	SANTA MARÍA HUATULCO	12	32	44	12	31	43	33	106	139	45	137	182	
CIENCIAS DE LA COMUNICACIÓN	CIENCIAS SOCIALES Y	SANTA MARÍA HUATULCO	10	6	16	8	6	14	22	32	54	30	38	68	
ECONOMÍA	CIENCIAS SOCIALES Y	SANTA MARÍA HUATULCO	7	6	13	5	4	9	17	30	47	22	34	56	
ACTUARIA	CIENCIAS SOCIALES Y	SANTA MARÍA HUATULCO	2	9	11	2	8	10	8	5	13	10	13	23	
TOTAL			51	102	153	46	92	138	117	307	424	163	399	562	
ESPECIALIDAD															
Programa Educativo 1	N/A	N/A	0	0	0	0	0	0	0	0	0	0	0	0	0
Programa Educativo 2	N/A	N/A	0	0	0	0	0	0	0	0	0	0	0	0	0
Programa Educativo n	N/A	N/A	0	0	0	0	0	0	0	0	0	0	0	0	0
TOTAL			0	0	0	0	0	0	0	0	0	0	0	0	0
MAESTRÍA															
M. EN RELACIONES INTERNACIONALES: MEDIO AMBIENTE	CIENCIAS SOCIALES Y ADMINISTRATIVAS	SANTA MARÍA HUATULCO	1	2	3	1	0	1	0	1	1	1	1	2	
M. EN DERECHO INTERNACIONAL PENAL	CIENCIAS SOCIALES Y ADMINISTRATIVAS	SANTA MARÍA HUATULCO	1	1	2	1	1	2	0	0	0	1	1	2	
M. EN MERCADOTECNIA TURÍSTICA	CIENCIAS SOCIALES Y ADMINISTRATIVAS	SANTA MARÍA HUATULCO	2	2	4	2	2	4	0	1	1	2	3	5	
TOTAL			4	5	9	4	3	7	0	2	2	4	5	9	
DOCTORADO															
Programa Educativo 1	N/A	N/A	0	0	0	0	0	0	0	0	0	0	0	0	0
Programa Educativo 2	N/A	N/A	0	0	0	0	0	0	0	0	0	0	0	0	0
Programa Educativo n	N/A	N/A	0	0	0	0	0	0	0	0	0	0	0	0	0
TOTAL			0	0	0	0	0	0	0	0	0	0	0	0	0
TOTAL DEL CAMPUS			55	107	162	50	95	145	117	309	426	167	404	571	

NOMBRE DEL CAMPUS: PUERTO ESCONDIDO						MATRÍCULA									
NIVEL	ESCUELA / FACULTAD / CENTRO / DES	MUNICIPIO	ASPIRANTES			NUEVO INGRESO			REINGRESO			MATRICULA TOTAL			
			H	M	Total	H	M	Total	H	M	Total	H	M	Total	
MEDIA SUPERIOR															
Nombre Programa 1	N/A	N/A	0	0	0	0	0	0	0	0	0	0	0	0	0
Nombre Programa 2	N/A	N/A	0	0	0	0	0	0	0	0	0	0	0	0	0
Nombre Programa 3	N/A	N/A	0	0	0	0	0	0	0	0	0	0	0	0	0
Nombre Programa n	N/A	N/A	0	0	0	0	0	0	0	0	0	0	0	0	0
TOTAL			0	0	0	0	0	0	0	0	0	0	0	0	0
TSU / PA															
Programa Educativo 1	N/A	N/A	0	0	0	0	0	0	0	0	0	0	0	0	0
Programa Educativo 2	N/A	N/A	0	0	0	0	0	0	0	0	0	0	0	0	0
Programa Educativo n	N/A	N/A	0	0	0	0	0	0	0	0	0	0	0	0	0
TOTAL			0	0	0	0	0	0	0	0	0	0	0	0	0
LICENCIATURA															
BIOLOGIA	CIENCIAS DE LA TIERRA	SAN PEDRO MIXTEPEC	10	18	28	6	6	12	24	30	54	30	36	66	
ZOOTECNIA	CIENCIAS DE LA TIERRA	SAN PEDRO MIXTEPEC	24	31	55	10	20	30	19	30	49	29	50	79	
INGENIERIA FORESTAL	CIENCIAS DE LA TIERRA	SAN PEDRO MIXTEPEC	2	1	3	0	0	0	4	3	7	4	3	7	
INFORMÁTICA	CIENCIAS DE LA TIERRA	SAN PEDRO MIXTEPEC	28	11	39	16	7	23	20	9	29	36	16	52	
ENFERMERIA	CIENCIAS DE LA SALUD	SAN PEDRO MIXTEPEC	32	144	176	19	79	98	49	188	237	68	267	335	
TOTAL			96	205	301	51	112	163	116	260	376	167	372	539	
ESPECIALIDAD															
Programa Educativo 1	N/A	N/A	0	0	0	0	0	0	0	0	0	0	0	0	0
Programa Educativo 2	N/A	N/A	0	0	0	0	0	0	0	0	0	0	0	0	0
Programa Educativo n	N/A	N/A	0	0	0	0	0	0	0	0	0	0	0	0	0
TOTAL			0	0	0	0	0	0	0	0	0	0	0	0	0
MAESTRÍA															
M. EN CIENCIAS: MANEJO DE FAUNA SILVESTRE	CIENCIAS DE LA TIERRA	SAN PEDRO MIXTEPEC	0	6	6	0	6	6	1	2	3	1	8	9	
M. EN PRODUCCIÓN Y SANIDAD ANIMAL	CIENCIAS DE LA TIERRA	SAN PEDRO MIXTEPEC	2	0	2	2	0	2	0	0	0	2	0	2	
M. EN CIENCIAS: GENÉTICA DE LA BIODIVERSIDAD	CIENCIAS DE LA TIERRA	SAN PEDRO MIXTEPEC	0	0	0	0	0	0	0	0	0	0	0	0	
TOTAL			2	6	8	2	6	8	1	2	3	3	8	11	
DOCTORADO															
DOCTORADO EN PRODUCCIÓN Y SANIDAD ANIMAL	CIENCIAS DE LA TIERRA	SAN PEDRO MIXTEPEC	1	2	3	1	2	3	0	0	0	1	2	3	
TOTAL			1	2	3	1	2	3	0	0	0	1	2	3	
TOTAL DEL CAMPUS			99	213	312	54	120	174	117	262	379	171	382	553	
TOTAL MATRÍCULA ESCOLARIZADA			215	421	636	136	259	395	322	726	1048	458	985	1443	


NOMBRE DEL CAMPUS: N/A						MATRÍCULA								
NIVEL	ESCUELA / FACULTAD / CENTRO / DES	MUNICIPIO	ASPIRANTES			NUEVO INGRESO			REINGRESO			MATRICULA TOTAL		
			H	M	Total	H	M	Total	H	M	Total	H	M	Total
MEDIA SUPERIOR														
Nombre Programa 1														
Nombre Programa 2														
Nombre Programa 3														
Nombre Programa n														
TOTAL			0	0	0	0	0	0	0	0	0	0	0	0
TSU / PA														
Programa Educativo 1														
Programa Educativo 2														
Programa Educativo n														
TOTAL			0	0	0	0	0	0	0	0	0	0	0	0
LICENCIATURA														
Programa Educativo 1														
Programa Educativo 2														
Programa Educativo n														
TOTAL			0	0	0	0	0	0	0	0	0	0	0	0
ESPECIALIDAD														
Programa Educativo 1														
Programa Educativo 2														
Programa Educativo n														
TOTAL			0	0	0	0	0	0	0	0	0	0	0	0
MAESTRÍA														
Programa Educativo 1														
Programa Educativo 2														
Programa Educativo n														
TOTAL			0	0	0	0	0	0	0	0	0	0	0	0
DOCTORADO														
Programa Educativo 1														
Programa Educativo 2														
Programa Educativo n														
TOTAL			0	0	0	0	0	0	0	0	0	0	0	0
TOTAL DEL CAMPUS			0	0	0	0	0	0	0	0	0	0	0	0
TOTAL MATRÍCULA NO ESCOLARIZADA			0	0	0	0	0	0	0	0	0	0	0	0
TOTAL MATRÍCULA INSTITUCIÓN			215	421	636	136	259	395	322	726	1048	458	985	1443

CUARTO INFORME TRIMESTRAL OCTUBRE - DICIEMBRE 2022

Matrícula consolidada posterior al tercer trimestre: incluye resultados de exámenes extraordinarios, exámenes especiales y autorizaciones del H. Consejo Académico.


ING. RUTH CRUZ RÍOS

NOMBRE Y FIRMA DEL DIRECTOR DE SERVICIOS ESCOLARES


ING. RUTH CRUZ RÍOS

NOMBRE Y FIRMA DEL RESPONSABLE DE LA CAPTURA






Universidad del Mar
Departamento de Servicios Escolares

Matrícula Escolar 2022-2023A

Consolidada: incluye resultados de extraordinarios 2, especiales y acuerdos del H. Consejo Académico en diciembre 2022.

ALUMNOS DE LICENCIATURA E INGENIERÍA																														
PROGRAMA EDUCATIVO	ASPIRANTES			NUEVO INGRESO			REINGRESO			TOTAL POR SEXO			SEMESTRE															TOTAL POR SEXO		
	H	M	T	H	M	T	H	M	T	H	M	T	1°			3°			5°			7°			9°			H	M	T
													H	M	T	H	M	T	H	M	T	H	M	T	H	M	T	H	M	T
CAMPUS PUERTO ÁNGEL	54	98	152	28	43	71	82	150	232	110	193	303	29	49	78	23	33	56	16	38	54	13	35	48	29	38	67	110	193	303
L. EN BIOLOGÍA MARINA	47	83	130	24	38	62	58	110	168	82	148	230	25	42	67	18	29	47	11	32	43	5	19	24	23	26	49	82	148	230
ING. EN ACUICULTURA	1	5	6	0	1	1	7	2	9	7	3	10	0	1	1	2	0	2	1	0	1	3	2	5	1	0	1	7	3	10
LIC. EN CIENCIAS MARÍTIMAS	2	2	4	2	2	4	13	20	33	15	22	37	2	4	6	1	1	2	4	4	8	4	7	11	4	6	10	15	22	37
ING. AMBIENTAL	0	4	4	0	2	2	4	14	18	4	16	20	0	2	2	2	3	5	0	2	2	1	5	6	1	4	5	4	16	20
LIC. EN OCEANOLOGÍA	3	3	6	2	0	2	0	4	4	2	4	6	2	0	2	0	0	0	0	0	0	2	2	0	2	2	2	2	4	6
ING. EN PESCA	1	1	2	0	0	0	0	0	0	0	0	0	0	0	0	0	0	0	0	0	0	0	0	0	0	0	0	0	0	0
CAMPUS HUATULCO	51	102	153	46	92	138	117	307	424	163	399	562	52	94	146	38	99	137	20	61	81	23	83	106	30	62	92	163	399	562
LIC. EN ADMINISTRACIÓN TURÍSTICA	20	49	69	19	43	62	37	134	171	56	177	233	21	44	65	11	43	54	7	23	30	9	40	49	8	27	35	56	177	233
LIC. EN RELACIONES INTERNACIONALES	12	32	44	12	31	43	33	106	139	45	137	182	14	31	45	12	39	51	7	25	32	2	24	26	10	18	28	45	137	182
LIC. EN CIENCIAS DE LA COMUNICACIÓN	10	6	16	8	6	14	22	32	54	30	38	68	9	7	16	7	6	13	3	5	8	7	15	22	4	5	9	30	38	68
LIC. EN ECONOMÍA	7	6	13	5	4	9	17	30	47	22	34	56	5	4	9	5	9	14	2	6	8	3	4	7	7	11	18	22	34	56
LIC. EN ACTUARÍA	2	9	11	2	8	10	8	5	13	10	13	23	3	8	11	3	2	5	1	2	3	2	0	2	1	1	2	10	13	23
CAMPUS PUERTO ESCONDIDO	96	205	301	51	112	163	116	260	376	167	372	539	54	112	166	26	84	110	31	57	88	28	63	91	28	56	84	167	372	539
LIC. EN BIOLOGÍA	10	18	28	6	6	12	24	30	54	30	36	66	7	6	13	3	11	14	8	7	15	4	4	8	8	8	16	30	36	66
LIC. EN ZOOTECNIA	24	31	55	10	20	30	19	30	49	29	50	79	10	20	30	6	10	16	3	7	10	5	5	10	5	8	13	29	50	79
ING. FORESTAL	2	1	3	0	0	0	4	3	7	4	3	7	0	0	0	1	2	3	1	0	1	2	1	3	0	0	0	4	3	7
LIC. EN INFORMÁTICA	28	11	39	16	7	23	20	9	29	36	16	52	16	7	23	5	4	9	4	1	5	6	2	8	5	2	7	36	16	52
LIC. EN ENFERMERÍA	32	144	176	19	79	98	49	188	237	68	267	335	21	79	100	11	57	68	15	42	57	11	51	62	10	38	48	68	267	335
TOTAL	201	405	606	125	247	372	315	717	1032	440	964	1404	135	255	390	87	216	303	67	156	223	64	181	245	87	156	243	440	964	1404


 ING. RUTH CRUZ RIOS
 JEFA DEL DEPARTAMENTO DE SERVICIOS ESCOLARES



Universidad del Mar
Departamento de Servicios Escolares

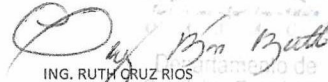
Matrícula Escolar 2022-2023A

Consolidada: incluye resultados de extraordinarios 2, especiales y acuerdos del H. Consejo Académico en diciembre 2022.

ALUMNOS DE POSGRADO																								
PROGRAMA EDUCATIVO	ASPIRANTES			NUEVO INGRESO			REINGRESO			TOTAL POR SEXO			SEMESTRE											
													1º			3º			5º			TOTAL POR SEXO		
	H	M	T	H	M	T	H	M	T	H	M	T	H	M	T	H	M	T	H	M	T	H	M	T
CAMPUS PUERTO ÁNGEL	7	3	10	4	1	5	6	5	11	10	6	16	4	1	5	5	5	10	1	0	1	10	6	16
MTRÍA. EN C.: ECOLOGÍA MARINA	4	3	7	2	1	3	3	3	6	5	4	9	2	1	3	3	3	6				5	4	9
MTRÍA. EN C. AMBIENTALES	3	0	3	2	0	2	1	2	3	3	2	5	2	0	2	1	2	3				3	2	5
DOC. EN ECOLOGÍA MARINA	0	0	0	0	0	0	2	0	2	2	0	2	0	0	0	1	0	1	1	0	1	2	0	2
DOC. EN C. AMBIENTALES	0	0	0	0	0	0	0	0	0	0	0	0	0	0	0	0	0	0	0	0	0	0	0	0
CAMPUS HUATULCO	4	5	9	4	3	7	0	2	2	4	5	9	4	3	7	0	2	2	0	0	0	4	5	9
MTRÍA. EN REL. INTERNACIONALES:MEDIO AMBIENTE	1	2	3	1	0	1	0	1	1	1	1	2	1	0	1	0	1	1				1	1	2
MTRÍA. EN DERECHO INTERNACIONAL PENAL	1	1	2	1	1	2	0	0	0	1	1	2	1	1	2	0	0	0				1	1	2
MTRÍA. EN MERCADOTECNIA TURÍSTICA	2	2	4	2	2	4	0	1	1	2	3	5	2	2	4	0	1	1				2	3	5
CAMPUS PUERTO ESCONDIDO	3	8	11	3	8	11	1	2	3	4	10	14	3	8	11	1	2	3	0	0	0	4	10	14
MTRÍA. EN C. GENÓMICAS	NA	NA	NA	NA	NA	NA	NA	NA	NA	NA	NA	NA	NA	NA	NA	NA	NA	NA				NA	NA	NA
MTRÍA. EN C.: MANEJO DE F. SILVESTRE	0	6	6	0	6	6	1	2	3	1	8	9	0	6	6	1	2	3				1	8	9
MTRÍA. EN PRODUCCIÓN Y SANIDAD ANIMAL	2	0	2	2	0	2	0	0	0	2	0	2	2	0	2	0	0	0				2	0	2
MTRÍA. EN C.: GENÉTICA DE LA BIODIVERSIDAD	0	0	0	0	0	0	0	0	0	0	0	0	0	0	0	0	0	0				0	0	0
DOC. EN PRODUCCIÓN Y SANIDAD ANIMAL	1	2	3	1	2	3	0	0	0	1	2	3	1	2	3	0	0	0	0	0	0	1	2	3
TOTAL	14	16	30	11	12	23	7	9	16	18	21	39	11	12	23	6	9	15	1	0	1	18	21	39

3 2 5

TOTAL DE ALUMNOS POR CAMPUS													
TOTAL DE ALUMNOS UNIVERSIDAD DEL MAR	CAMPUS	ASPIRANTES			NUEVO INGRESO			REINGRESO			TOTAL POR SEXO		
		H	M	T	H	M	T	H	M	T	H	M	T
	PUERTO ÁNGEL	61	101	162	32	44	76	88	155	243	120	199	319
HUATULCO	55	107	162	50	95	145	117	309	426	167	404	571	
PUERTO ESCONDIDO	99	213	312	54	120	174	117	262	379	171	382	553	
TOTAL	215	421	636	136	259	395	322	726	1048	458	985	1443	


 ING. RUTH CRUZ RIOS
 JEFA DEL DEPARTAMENTO DE SERVICIOS ESCOLARES