Servicio Médico de Estudiante ante el IMSS

Accesar a IMSS digital para obtener ó recuperar el Número de Seguridad Social **NSS** e iniciar el trámite:
https://serviciosdigitales.imss.gob.mx/gestionAsegurados-web-externo/asignacionNSS

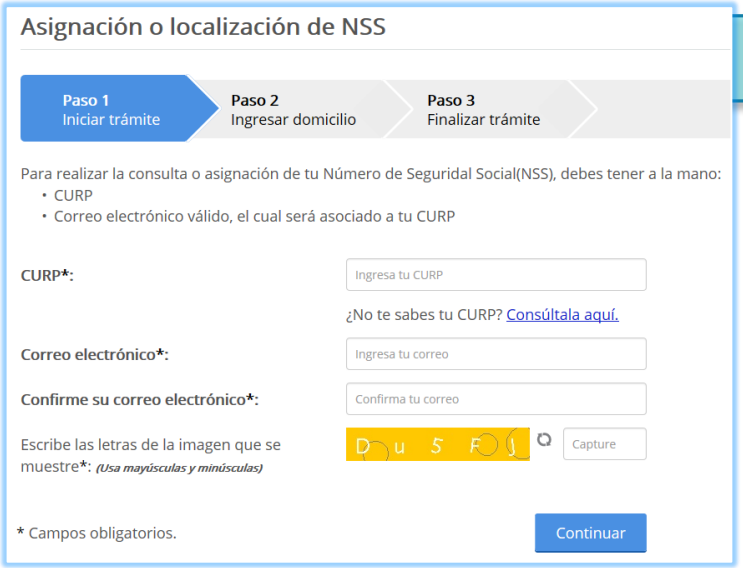

I

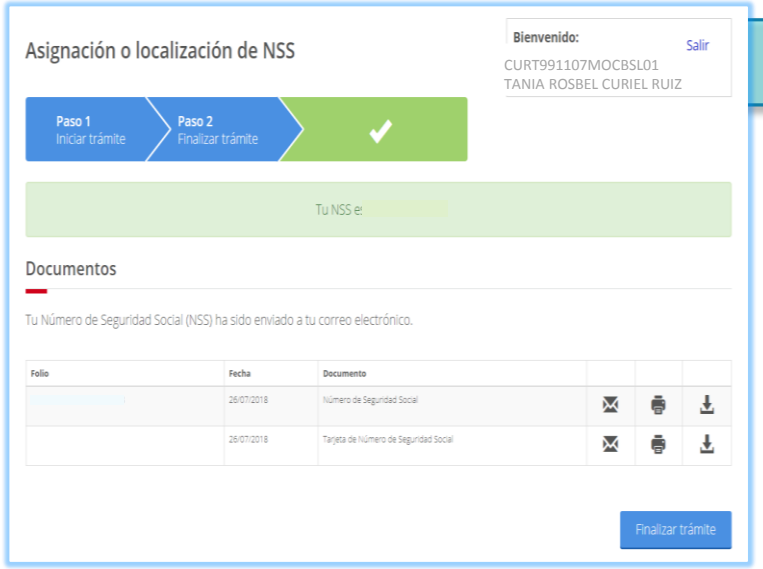

II

Recibirá el NSS y deberá entregarlo a Servicios Escolares para ser registrado ante el IMSS.

III

Recibirá de Servicios Escolares la autorización para dar de alta la Clínica en el portal del IMSS. *https://serviciosdigitales.imss.gob.mx/portal-ciudadano-web-externo/derechohabientes/tramite/registro*

IV

V



Imprimir la carátula digital y acudir a la clínica a afiliación para tramitar su CARNET de citas médicas y tener derecho al servicio.

Por seguridad todo alumno debe contar con el carnet de servicio médico.

- Si su escuela anterior no tramitó su baja ante el IMSS, no procederá el alta por parte de la UMAR, por lo que deberá solicitar su baja en su escuela origen y posteriormente solicitar su alta en la Universidad.
- Si trabajó durante las vacaciones, deberá solicitar su reingreso ante el IMSS.